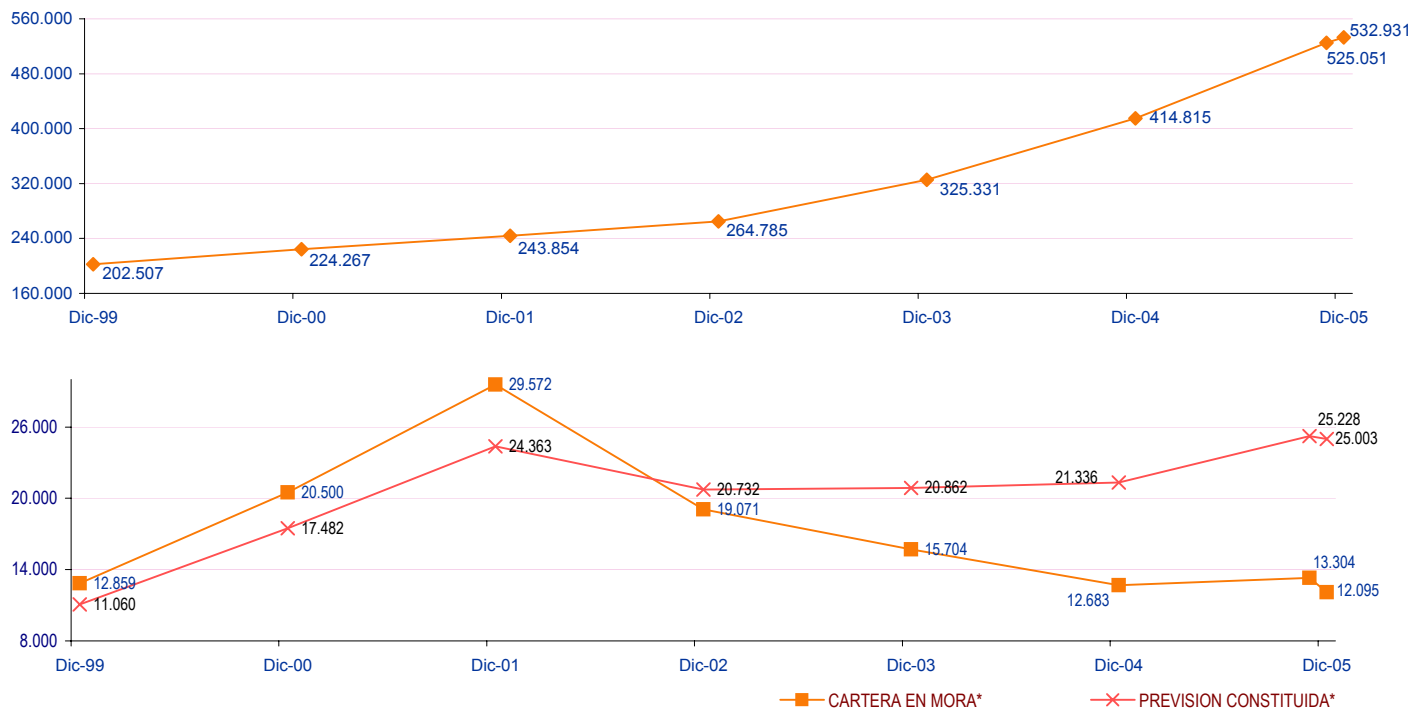


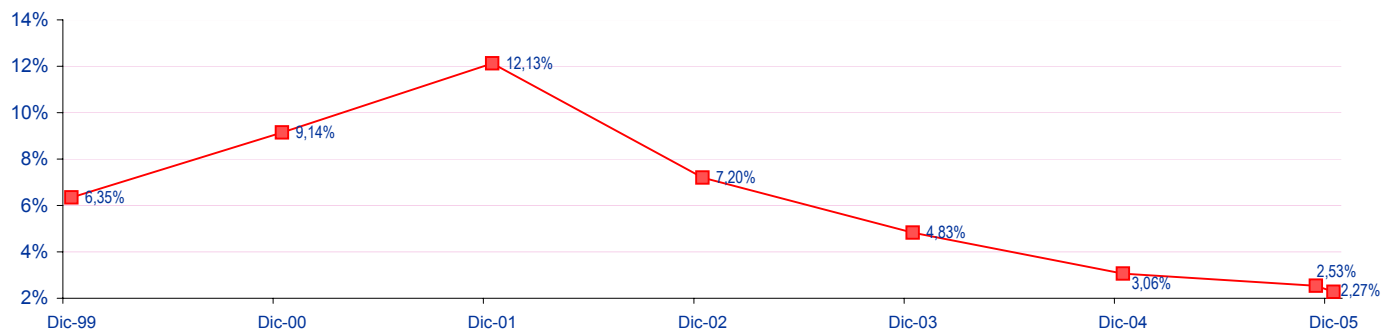
**EVOLUCION CONSOLIDADA DE LA CARTERA DE CREDITOS DE LOS ASOCIADOS A ASOFIN**

INFORMACION AL:	31/12/99	31/12/00	31/12/01	31/12/02	31/12/03	31/12/04	30/11/05	31/12/05	VARIACION Dic/04-Dic/05	VARIACION MES
CARTERA BRUTA*	202.507	224.267	243.854	264.785	325.331	414.815	525.051	532.931	28,47%	1,50%
CARTERA EN MORA*	12.859	20.500	29.572	19.071	15.704	12.683	13.304	12.095	-4,64%	-9,09%
PREVISION CONSTITUIDA*	11.060	17.482	24.363	20.732	20.862	21.336	25.228	25.003	17,18%	-0,89%
Cartera en mora / Cartera bruta	6,35%	9,14%	12,13%	7,20%	4,83%	3,06%	2,53%	2,27%	-0,79 p.p.	-0,26 p.p.
Previsión constituida/ cartera en mora	86,01%	85,27%	82,38%	108,71%	132,84%	168,22%	189,62%	206,73%	38,51 p.p.	17,10 p.p.

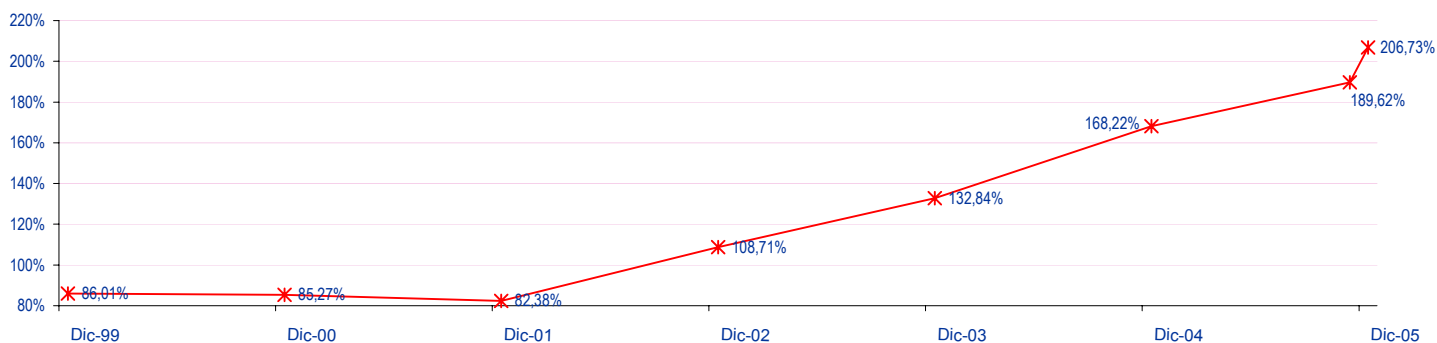
**CARTERA BRUTA (En miles de \$US):**



**CARTERA EN MORA/CARTERA BRUTA: (En %)**



**PREVISION CONSTITUIDA / CARTERA EN MORA: (En %)**



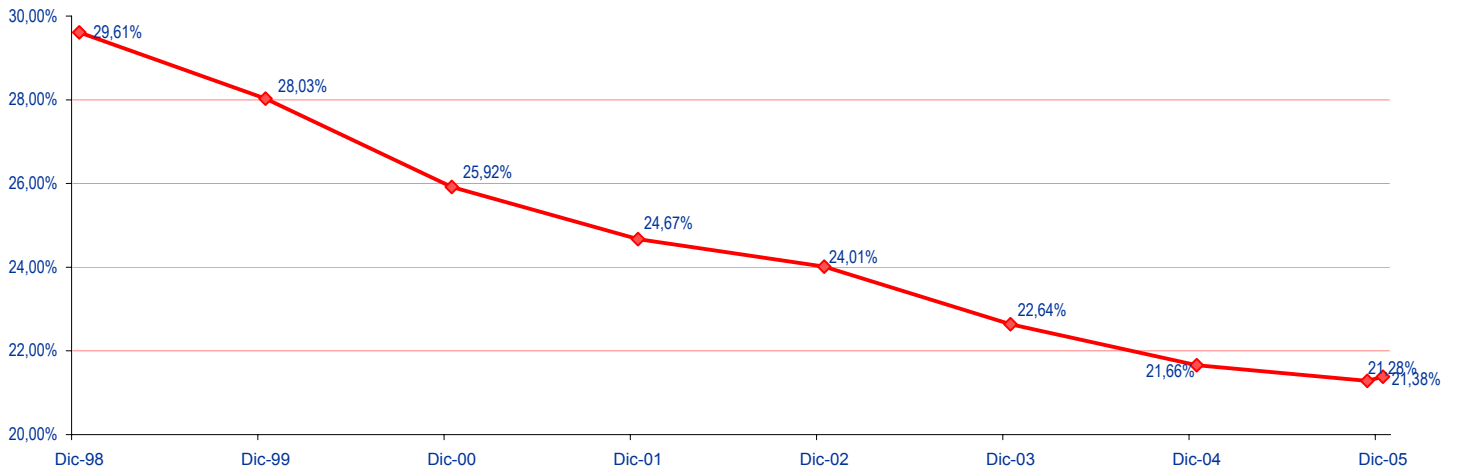
\* En miles de dólares americanos

NOTA: Por aplicación de la norma, a partir de dic/2002 en la cartera en mora, se excluyen las operaciones con retrasos hasta 30 días

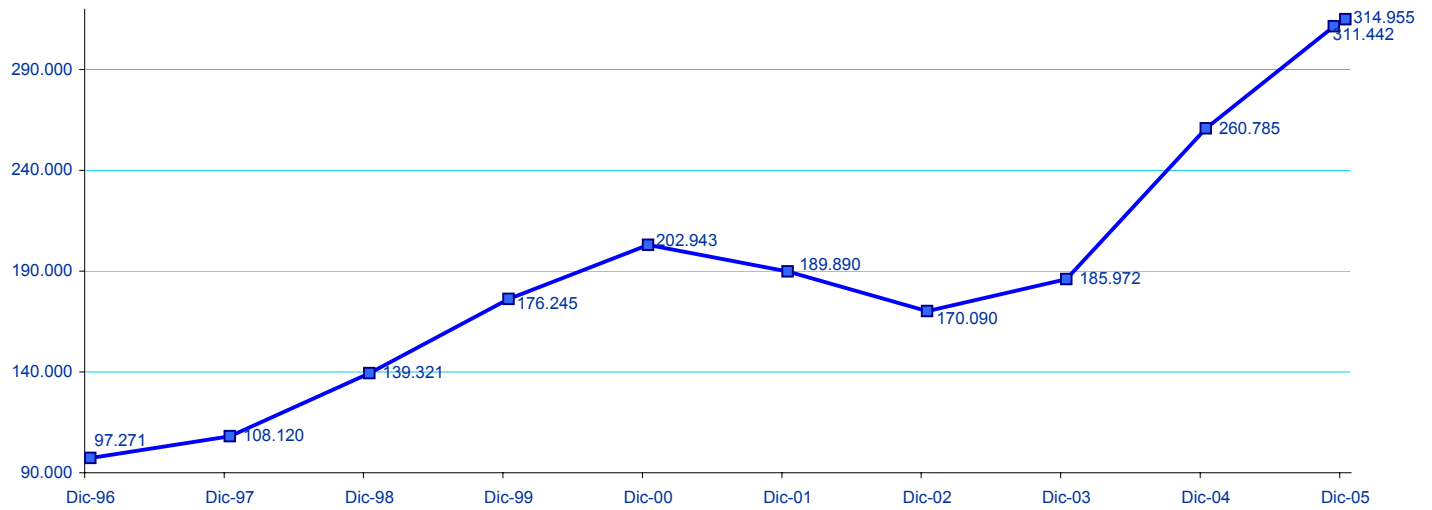
Todos los datos de esta página corresponden a los actuales asociados de ASOFIN.

p.p. puntos porcentuales

**INGRESOS FINANCIEROS / CARTERA BRUTA PROMEDIO**



**NUMERO DE CLIENTES DE CREDITO:**



En el cuadro anterior se toma a las afiliadas de ASOFIN, desde su conversión a entidades reguladas: Banco Los Andes ProCredit y BancoSol antes de 1996, FIE en 1998, EcoFuturo 1999, PRODEM 2000, Fortaleza desde 1999, Fassil desde 1999 y AGROCAPITAL información desde 1996.