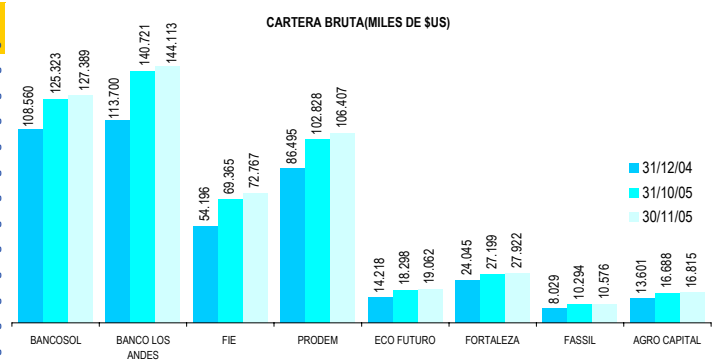
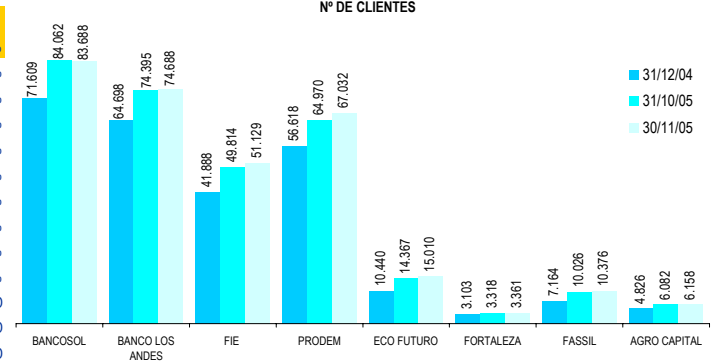


**EVOLUCION POR ENTIDAD (CIFRAS EN MILES DE DOLARES)**

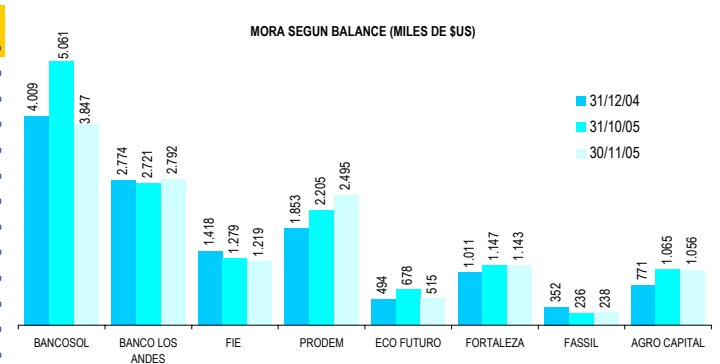
ENTIDAD	CARTERA BRUTA			VARIACION MES		VARIACION Dic04-Oct/05	
	31/12/04	31/10/05	30/11/05	MONTO	%	MONTO	%
BANCOSOL	108.560	125.323	127.389	2.067	1,6%	18.830	17,3%
BANCO LOS ANDES	113.700	140.721	144.113	3.391	2,4%	30.413	26,7%
FIE	54.196	69.365	72.767	3.402	4,9%	18.571	34,3%
PRODEM	86.495	102.828	106.407	3.580	3,5%	19.912	23,0%
ECO FUTURO	14.218	18.298	19.062	764	4,2%	4.843	34,1%
FORTALEZA	24.045	27.199	27.922	723	2,7%	3.876	16,1%
FASSIL	8.029	10.294	10.576	282	2,7%	2.548	31,7%
AGRO CAPITAL	13.601	16.688	16.815	127	0,8%	3.214	23,6%
TOTAL ASOFIN	422.844	510.716	525.051	14.336	2,8%	102.207	24,2%
BANCA (1)	2.311.028	2.328.624	2.317.733	-10.890	-0,5%	6.705	0,3%
COOP.ABIERTAS	210.618	231.249	228.981	-2.268	-1,0%	18.363	8,7%
MUTUALES	276.433	275.210	275.456	246	0,1%	-977	-0,4%



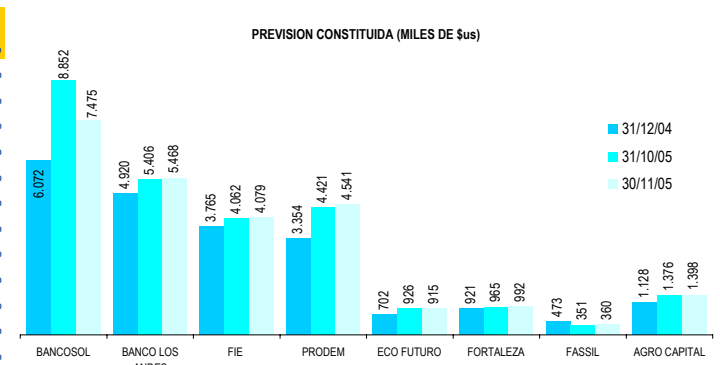
ENTIDAD	N° DE CLIENTES DE CREDITO			VARIACION MES		VARIACION Dic04-Oct/05	
	31/12/04	31/10/05	30/11/05	N°	%	N°	%
BANCOSOL	71.609	84.062	83.688	-374	-0,4%	12.079	16,9%
BANCO LOS ANDES	64.698	74.395	74.688	293	0,4%	9.990	15,4%
FIE	41.888	49.814	51.129	1.315	2,6%	9.241	22,1%
PRODEM	56.618	64.970	67.032	2.062	3,2%	10.414	18,4%
ECO FUTURO	10.440	14.367	15.010	643	4,5%	4.570	43,8%
FORTALEZA	3.103	3.318	3.361	43	1,3%	258	8,3%
FASSIL	7.164	10.026	10.376	350	3,5%	3.212	44,8%
AGRO CAPITAL	4.826	6.082	6.158	76	1,2%	1.332	27,6%
TOTAL ASOFIN	260.346	307.034	311.442	4.408	1,4%	51.096	19,6%
BANCA (1)	134.091	S/D	S/D	S/D	S/D	S/D	S/D
COOP.ABIERTAS	59.144	S/D	S/D	S/D	S/D	S/D	S/D
MUTUALES	23.781	S/D	S/D	S/D	S/D	S/D	S/D



ENTIDAD	MORA SEGÚN BALANCE			VARIACION MES		VARIACION Dic04-Oct/05	
	31/12/04	31/10/05	30/11/05	MONTO	%	MONTO	%
BANCOSOL	4.009	5.061	3.847	-1.215	-24,0%	-162	-4,1%
BANCO LOS ANDES	2.774	2.721	2.792	71	2,6%	18	0,6%
FIE	1.418	1.279	1.219	-60	-4,7%	-199	-14,1%
PRODEM	1.853	2.205	2.495	290	13,2%	642	34,7%
ECO FUTURO	494	678	515	-163	-24,0%	21	4,3%
FORTALEZA	1.011	1.147	1.143	-5	-0,4%	131	13,0%
FASSIL	352	236	238	2	0,9%	-115	-32,5%
AGRO CAPITAL	771	1.065	1.056	-9	-0,9%	285	36,9%
TOTAL ASOFIN	12.683	14.392	13.304	-1.088	-7,6%	621	4,9%
BANCA (1)	335.205	346.063	307.958	-38.105	-11,0%	-27.247	-8,1%
COOP.ABIERTAS	18.802	19.348	16.117	-3.231	-16,7%	-2.685	-14,3%
MUTUALES	27.588	28.512	27.347	-1.165	-4,1%	-241	-0,9%



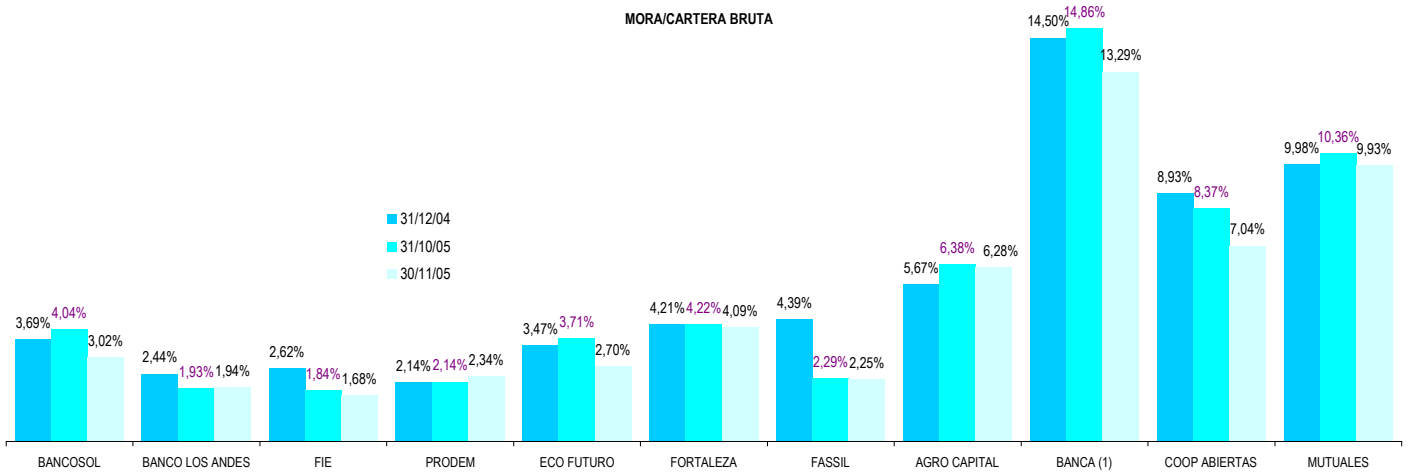
ENTIDAD	PREVISION CONSTITUIDA			VARIACION MES		VARIACION Dic04-Oct/05	
	31/12/04	31/10/05	30/11/05	MONTO	%	MONTO	%
BANCOSOL	6.072	8.852	7.475	-1.376	-15,5%	1.403	23,1%
BANCO LOS ANDES	4.920	5.406	5.468	62	1,2%	549	11,1%
FIE	3.765	4.062	4.079	17	0,4%	314	8,3%
PRODEM	3.354	4.421	4.541	120	2,7%	1.186	35,4%
ECO FUTURO	702	926	915	-11	-1,2%	212	30,2%
FORTALEZA	921	965	992	27	2,8%	71	7,7%
FASSIL	473	351	360	9	2,6%	-113	-24,0%
AGRO CAPITAL	1.128	1.376	1.398	22	1,6%	270	24,0%
TOTAL ASOFIN	21.336	26.358	25.228	-1.129	-4,3%	3.892	18,2%
BANCA (1)	286.655	258.211	240.473	-17.738	-6,9%	-46.182	-16,1%
COOP.ABIERTAS	21.829	23.607	20.926	-2.681	-11,4%	-902	-4,1%
MUTUALES	33.001	33.233	32.691	-542	-1,6%	-310	-0,9%



EVOLUCION POR ENTIDAD DE LOS PRINCIPALES INDICADORES, EN %:

ENTIDAD	MORA / CARTERA BRUTA			PREVISION / MORA			RESULTADO / PATRIMONIO		
	31/12/04	31/10/05	30/11/05	31/12/04	31/10/05	30/11/05	31/12/04	31/10/05	30/11/05
BANCOSOL	3,69%	4,04%	3,02%	151,5%	174,9%	194,3%	22,6%	23,0%	23,1%
BANCO LOS ANDES	2,44%	1,93%	1,94%	177,3%	198,6%	195,8%	12,4%	7,0%	8,7%
FIE	2,62%	1,84%	1,68%	265,5%	317,7%	334,7%	24,7%	20,2%	21,2%
PRODEM	2,14%	2,14%	2,34%	181,0%	200,5%	182,0%	18,6%	20,8%	22,2%
ECO FUTURO	3,47%	3,71%	2,70%	142,2%	136,6%	177,5%	4,1%	8,2%	9,4%
FORTALEZA	4,21%	4,22%	4,09%	91,1%	84,1%	86,8%	5,5%	4,5%	4,6%
FASSIL	4,39%	2,29%	2,25%	134,3%	148,9%	151,4%	13,1%	-1,2%	-0,6%
AGRO CAPITAL	5,67%	6,38%	6,28%	146,3%	129,2%	132,4%	2,3%	1,7%	2,3%
BANCA (1)	14,50%	14,86%	13,29%	85,5%	74,6%	78,1%	-2,2%	4,2%	4,2%
COOP ABIERTAS	8,93%	8,37%	7,04%	116,1%	122,0%	128,9%	7,5%	12,1%	13,8%
MUTUALES	9,98%	10,36%	9,93%	119,6%	116,6%	119,5%	13,4%	13,0%	12,8%

MORA/CARTERA BRUTA



PREVISION/MORA (EN %)

