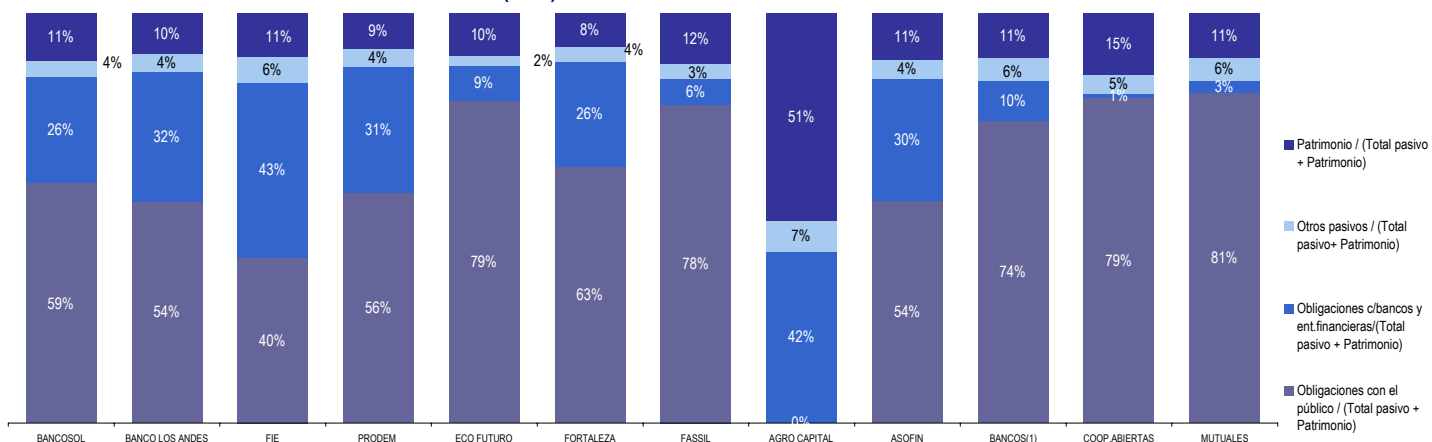
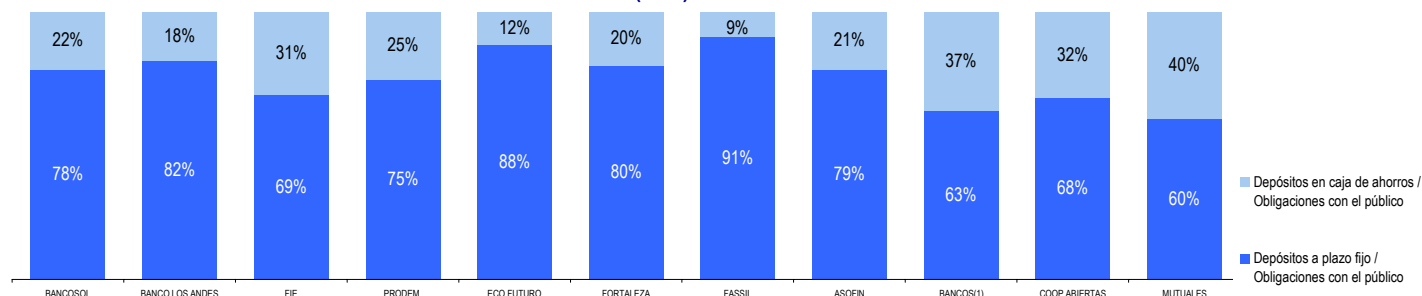


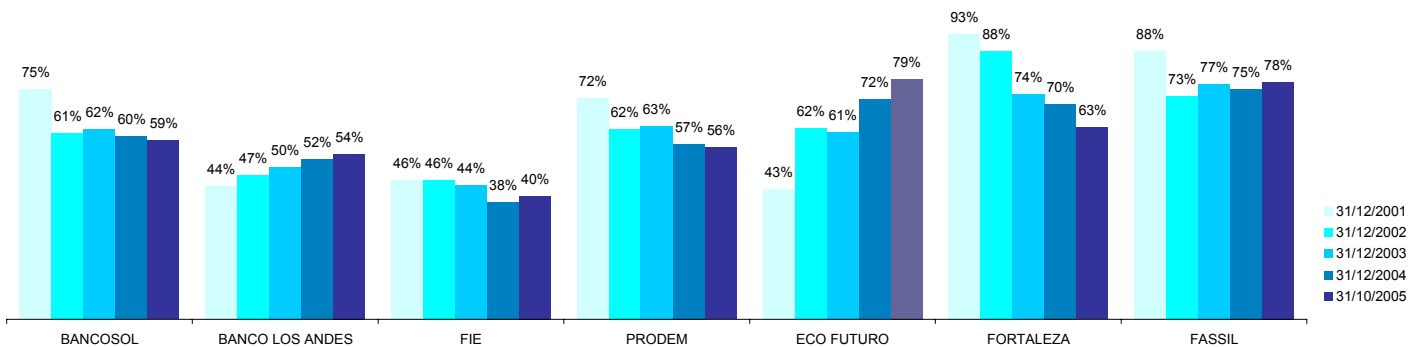
ESTRUCTURA DE FINANCIAMIENTO AL 31/10/2005 (en%):



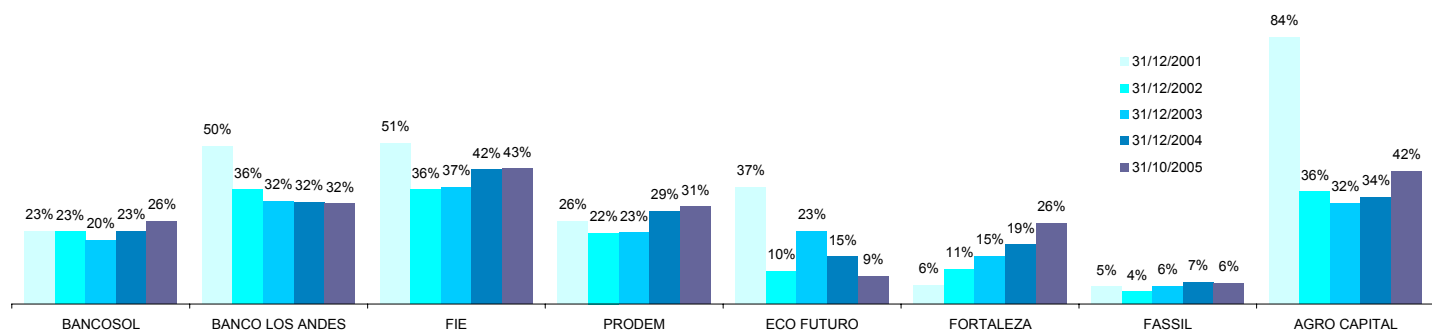
ESTRUCTURA DE LOS DEPOSITOS DEL PÚBLICO AL 31/10/2005 (en%):



EVOLUCION DE LAS CAPTACIONES DEL PUBLICO RESPECTO DEL PASIVO y PATRIMONIO(en%):



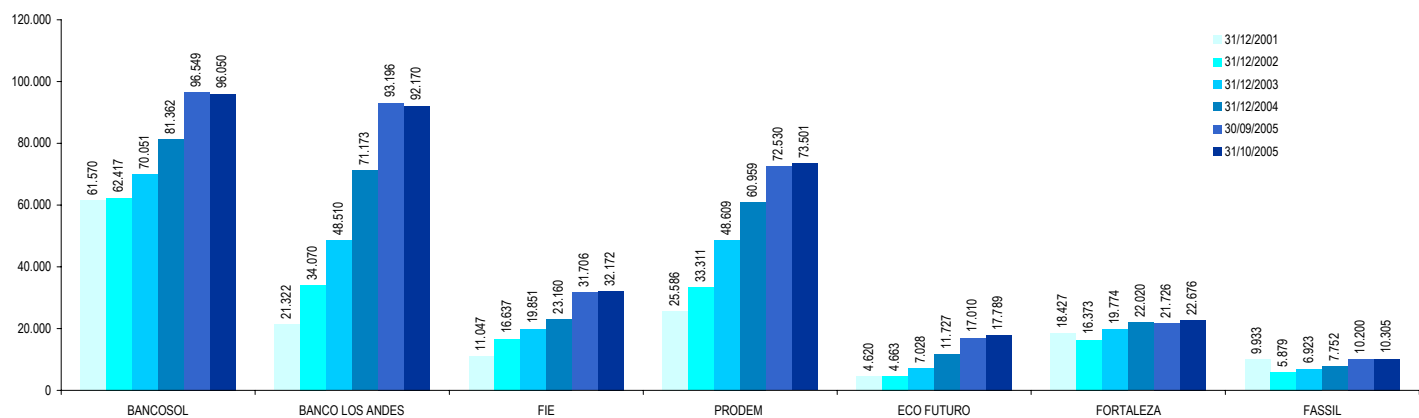
EVOLUCION DE LAS OBLIGACIONES CON BANCOS Y ENTIDADES DE FINANCIAMIENTO RESPECTO DEL PASIVO y PATRIMONIO (en%):



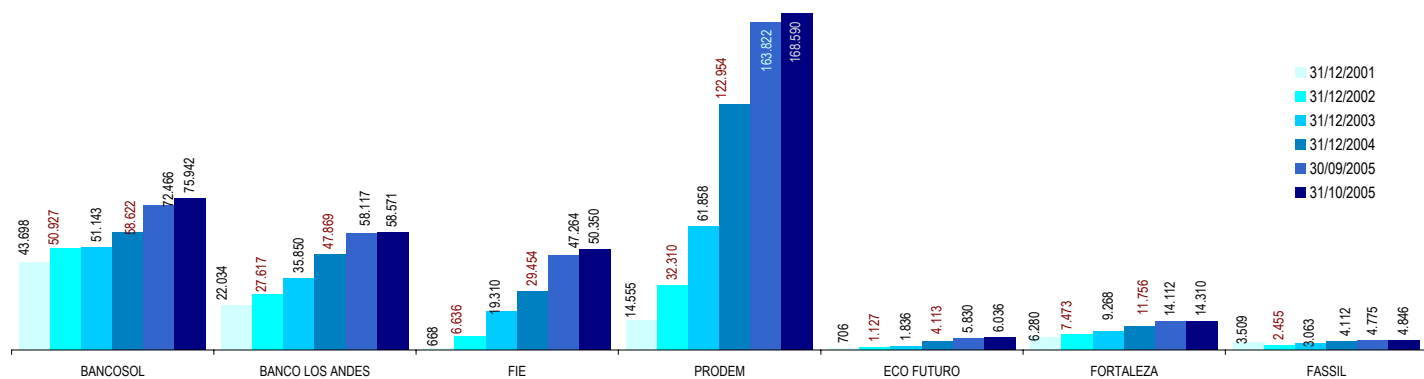
(1) Excepto BANCOSOL y BANCO LOS ANDES PROCREDIT

CAPTACIONES DEL PUBLICO (en miles de \$US) (NO CONSIDERA LOS CARGOS FINANCIEROS POR PAGAR)

ENTIDAD	31/12/2001	31/12/2002	31/12/2003	31/12/2004	30/09/2005	31/10/2005
BANCOSOL	61.570	62.417	70.051	81.362	96.549	96.050
BANCO LOS ANDES	21.322	34.070	48.510	71.173	93.196	92.170
FIE	11.047	16.637	19.851	23.160	31.706	32.172
PRODEM	25.586	33.311	48.609	60.959	72.530	73.501
ECO FUTURO	4.620	4.663	7.028	11.727	17.010	17.789
FORTALEZA	18.427	16.373	19.774	22.020	21.726	22.676
FASSIL	9.933	5.879	6.923	7.752	10.200	10.305
AGRO CAPITAL	0	0	0	0	0	0
TOTAL	152.505	173.350	220.746	278.151	342.917	344.661



EVOLUCION DEL NUMERO DE CAJAS DE AHORRO:



Número de Clientes con Depósitos en las Entidades de ASOFIN (Cuentas de ahorro y DPF)

