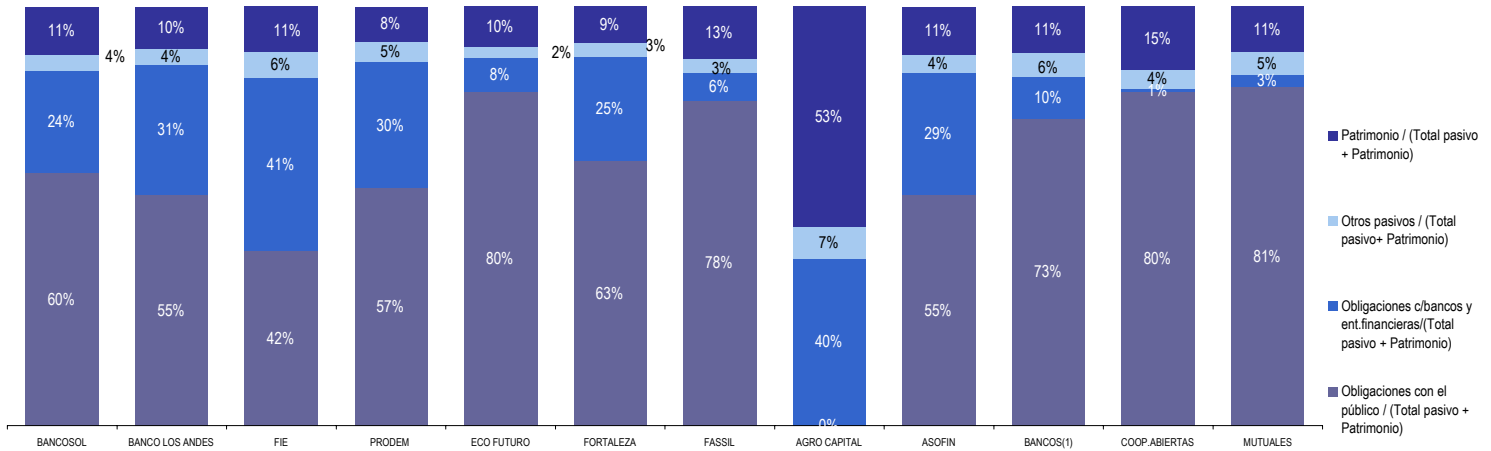
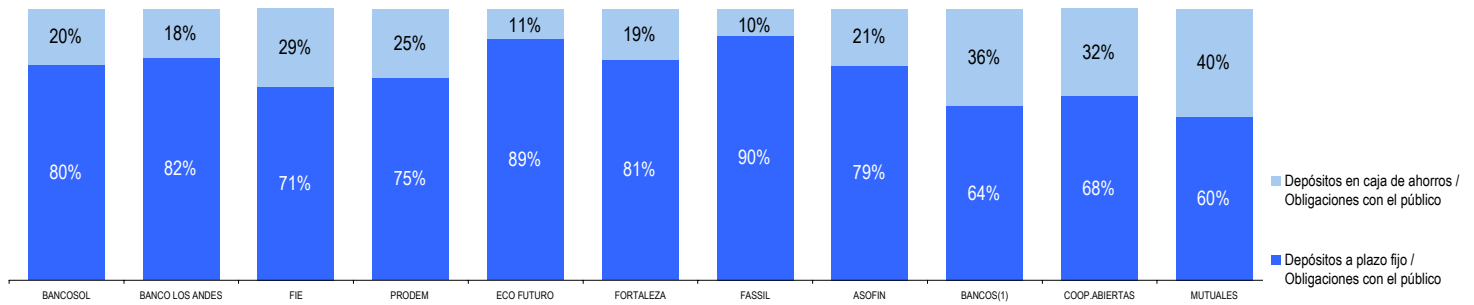


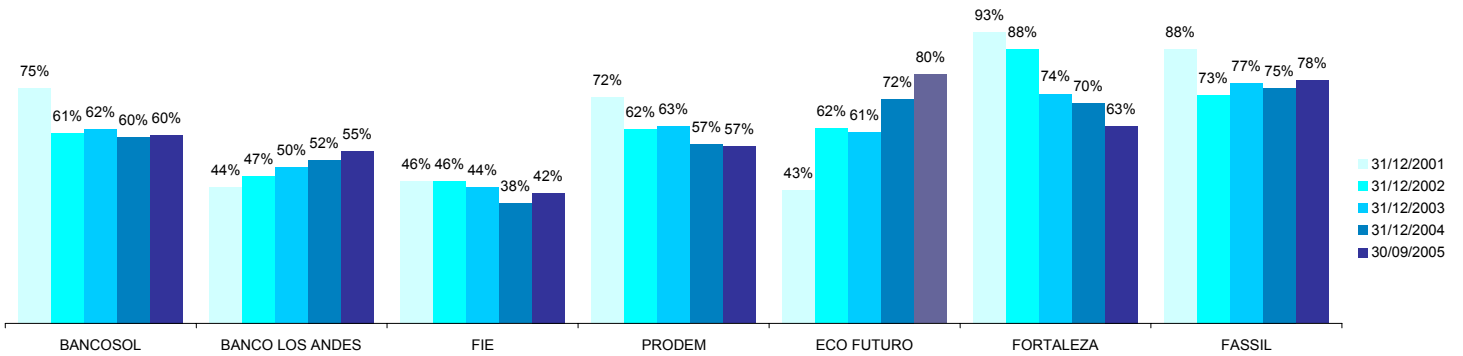
ESTRUCTURA DE FINANCIAMIENTO AL 30/09/2005 (en%):



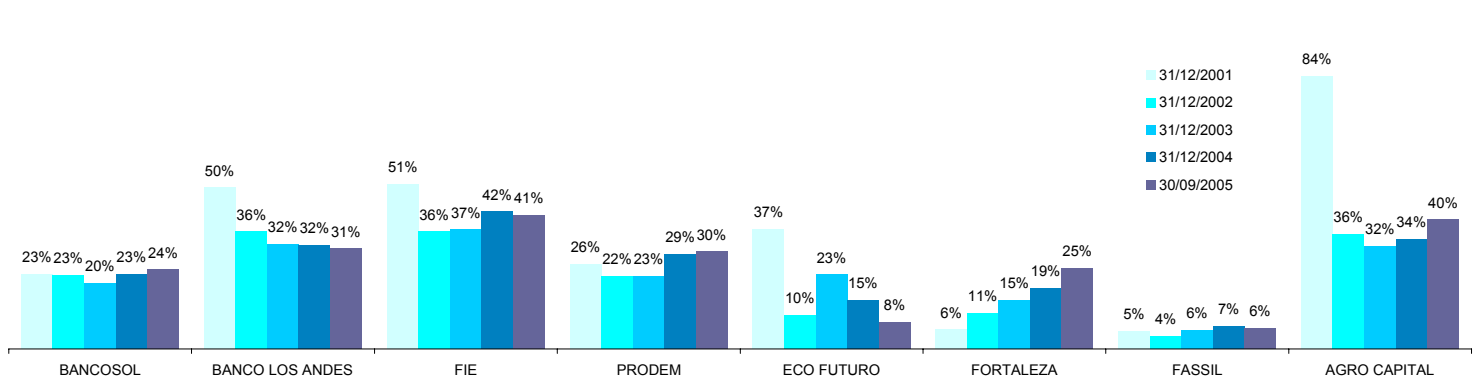
ESTRUCTURA DE LOS DEPOSITOS DEL PÚBLICO AL 30/09/2005 (en%):



EVOLUCION DE LAS CAPTACIONES DEL PUBLICO RESPECTO DEL PASIVO Y PATRIMONIO(en%):



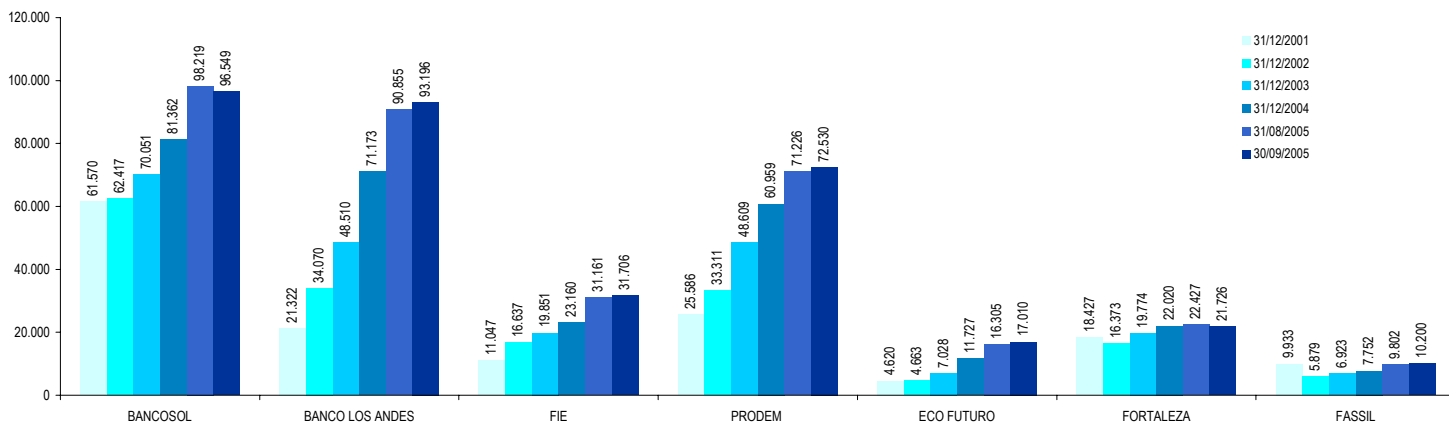
EVOLUCION DE LAS OBLIGACIONES CON BANCOS Y ENTIDADES DE FINANCIAMIENTO RESPECTO DEL PASIVO Y PATRIMONIO (en%):



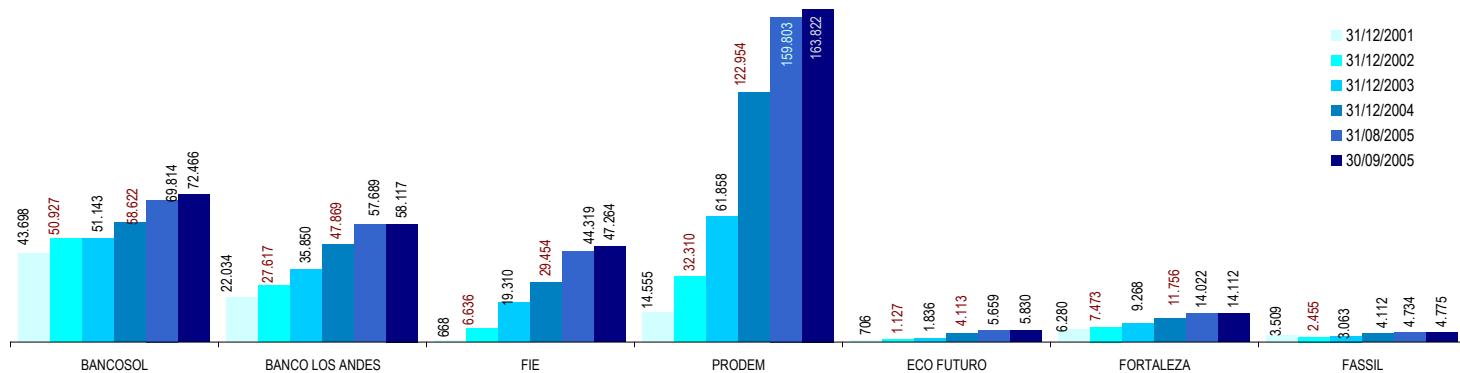
(1) Excepto BANCOSOL y BANCO LOS ANDES PROCREDIT

CAPTACIONES DEL PUBLICO (en miles de \$US) (NO CONSIDERA LOS CARGOS FINANCIEROS POR PAGAR)

ENTIDAD	31/12/2001	31/12/2002	31/12/2003	31/12/2004	31/08/2005	30/09/2005
BANCOSOL	61.570	62.417	70.051	81.362	98.219	96.549
BANCO LOS ANDES	21.322	34.070	48.510	71.173	90.855	93.196
FIE	11.047	16.637	19.851	23.160	31.161	31.706
PRODEM	25.586	33.311	48.609	60.959	71.226	72.530
ECO FUTURO	4.620	4.663	7.028	11.727	16.305	17.010
FORTALEZA	18.427	16.373	19.774	22.020	22.427	21.726
FASSIL	9.933	5.879	6.923	7.752	9.802	10.200
AGRO CAPITAL	0	0	0	0	0	0
TOTAL	152.505	173.350	220.746	278.151	339.995	342.917



EVOLUCION DEL NUMERO DE CAJAS DE AHORRO:



Número de Clientes con Depósitos en las Entidades de ASOFIN (Cuentas de ahorro y DPF)

