

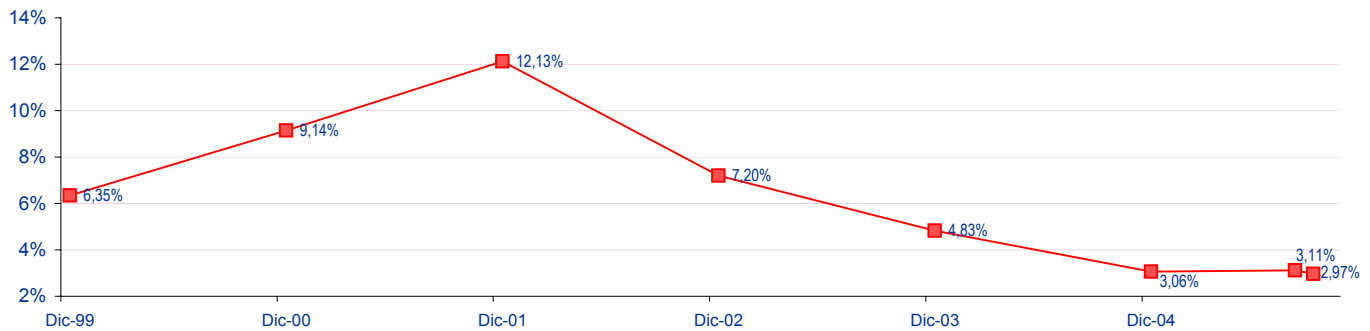
EVOLUCION CONSOLIDADA DE LA CARTERA DE CREDITOS DE LOS ASOCIADOS A ASOFIN

INFORMACION AL:	31/12/1999	31/12/2000	31/12/2001	31/12/2002	31/12/2003	31/12/2004	31/08/2005	30/09/2005	VARIACION Dic/04-Sep/05	VARIACION MES
CARTERA BRUTA*	202.507	224.267	243.854	264.785	325.331	414.815	484.741	497.790	20,00%	2,69%
CARTERA EN MORA*	12.859	20.500	29.572	19.071	15.704	12.683	15.078	14.784	16,56%	-1,95%
PREVISION CONSTITUIDA*	11.060	17.482	24.363	20.732	20.862	21.336	25.943	26.190	22,75%	0,95%
Cartera en mora / Cartera bruta	6,35%	9,14%	12,13%	7,20%	4,83%	3,06%	3,11%	2,97%	-0,09 p.p.	-0,14 p.p.
Previsión constituida/ cartera en mora	86,01%	85,27%	82,38%	108,71%	132,84%	168,22%	172,06%	177,15%	8,93 p.p.	5,09 p.p.

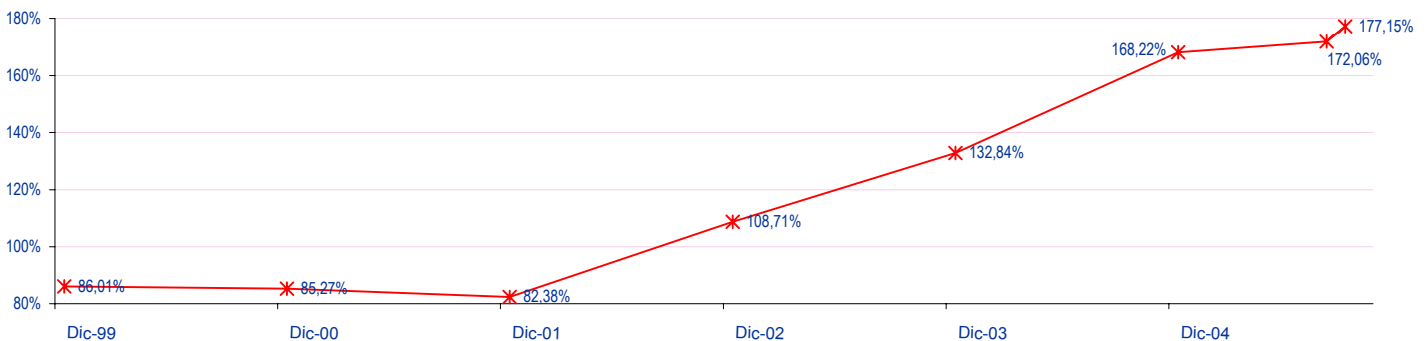
CARTERA BRUTA (En miles de \$US):



CARTERA EN MORA/CARTERA BRUTA: (En %)



PREVISION CONSTITUIDA / CARTERA EN MORA: (En %)



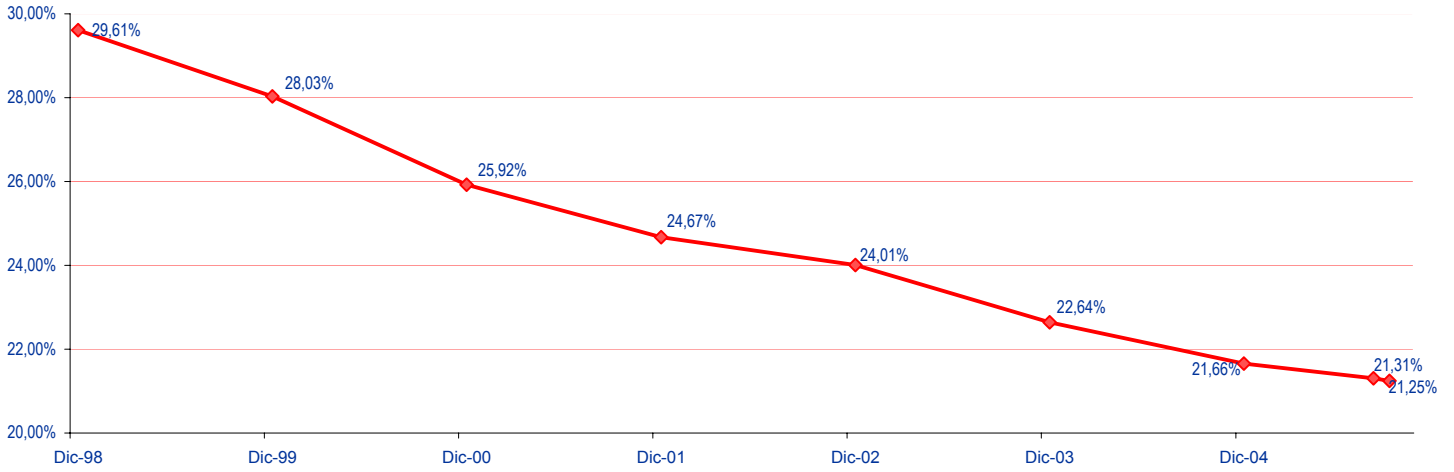
* En miles de dólares americanos

NOTA: Por aplicación de la norma, a partir de dic/2002 en la cartera en mora, se excluyen las operaciones con retrasos hasta 30 días

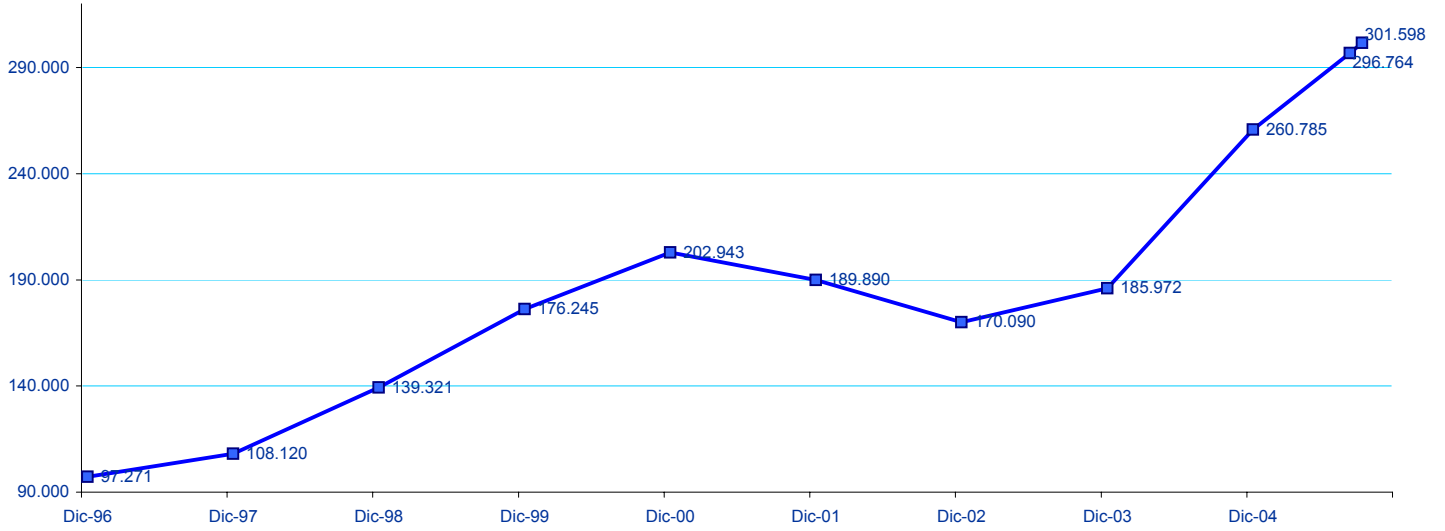
Todos los datos de esta página corresponden a los actuales asociados de ASOFIN.

p.p. puntos porcentuales

INGRESOS FINANCIEROS / CARTERA BRUTA PROMEDIO



NUMERO DE CLIENTES DE CREDITO:



En el cuadro anterior se toma a las afiliadas de ASOFIN, desde su conversión a entidades reguladas: Banco Los Andes ProCredit y BancoSol antes de 1996, FIE en 1998, EcoFuturo 1999, PRODEM 2000, Fortaleza desde 1999, Fassil desde 1999 y AGROCAPITAL información desde 1996.