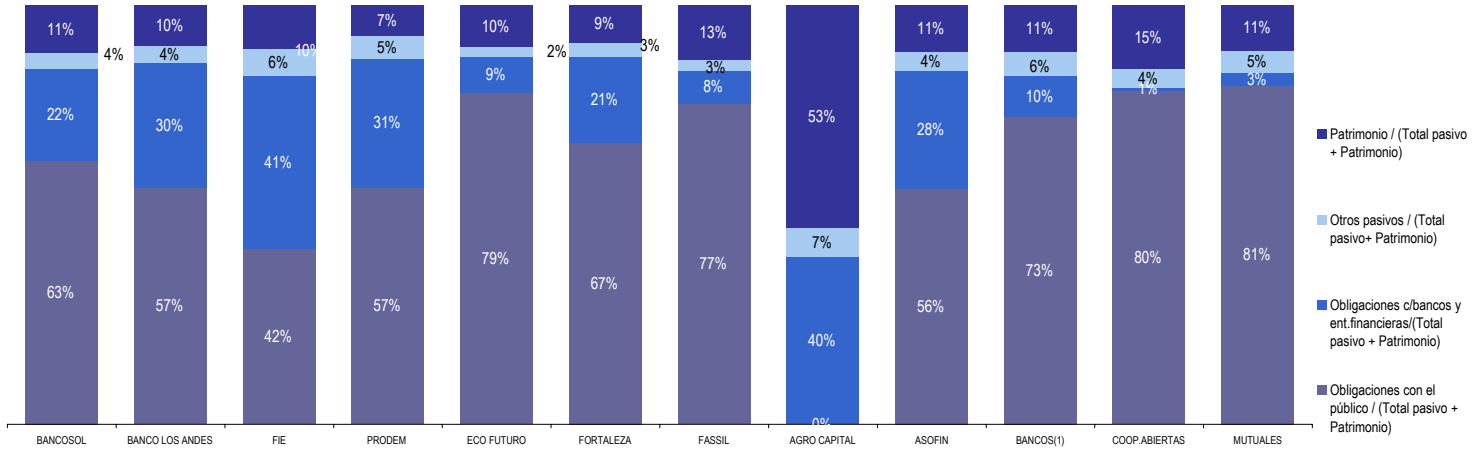
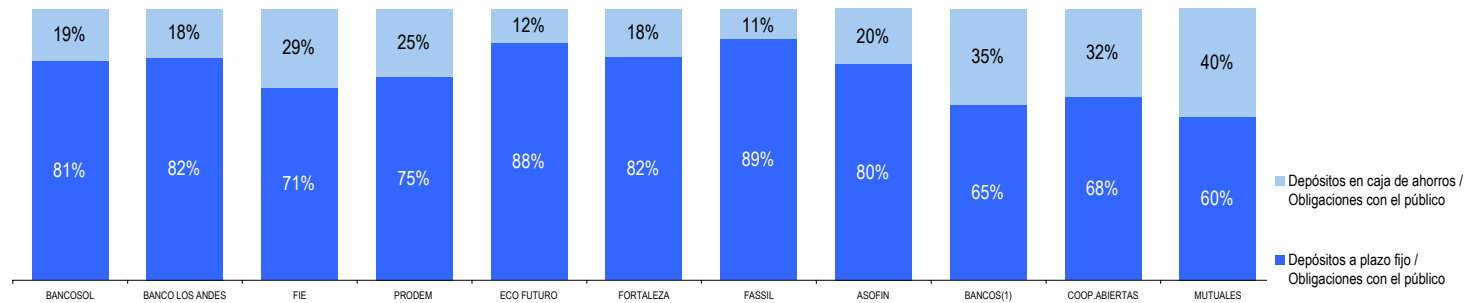


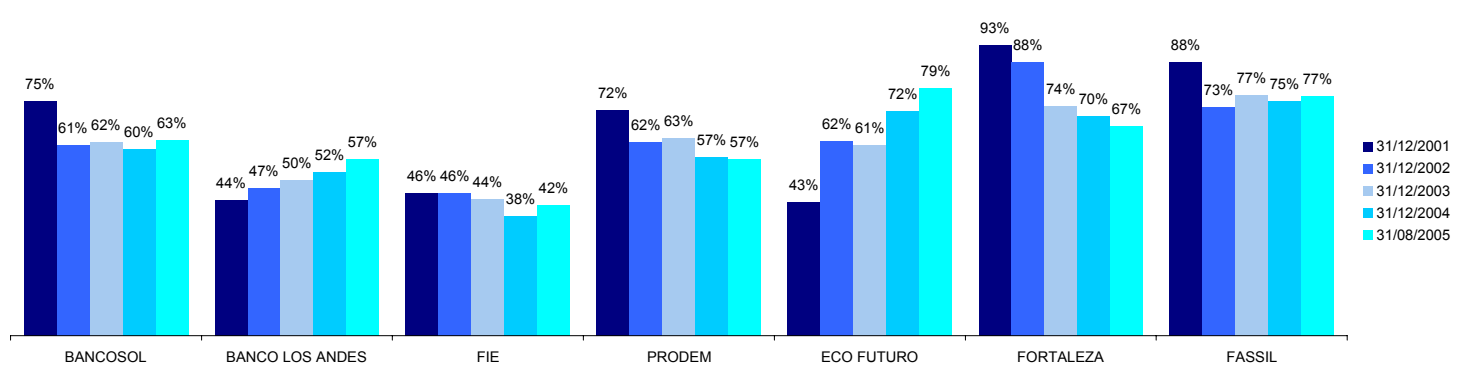
**ESTRUCTURA DE FINANCIAMIENTO AL 31/08/2005 (en%):**



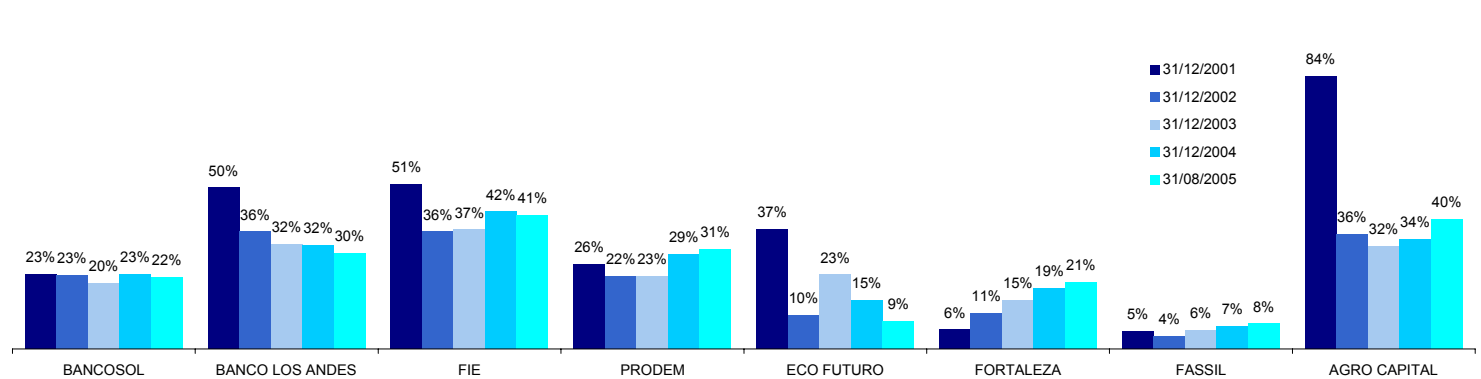
**ESTRUCTURA DE LOS DEPOSITOS DEL PÚBLICO AL 31/08/2005 (en%):**



**EVOLUCION DE LAS CAPTACIONES DEL PUBLICO RESPECTO DEL PASIVO y PATRIMONIO(en%):**



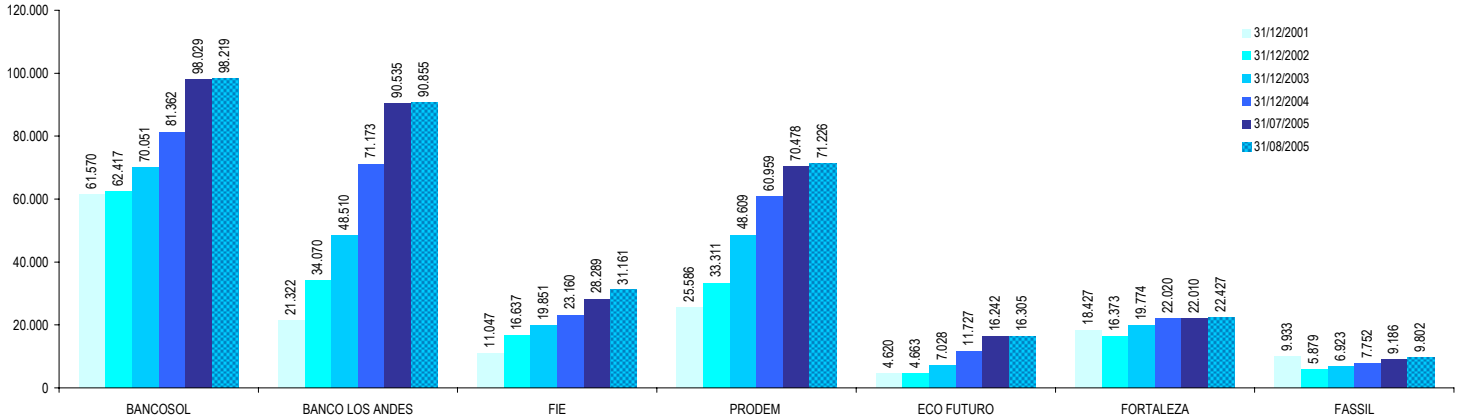
**EVOLUCION DE LAS OBLIGACIONES CON BANCOS Y ENTIDADES DE FINANCIAMIENTO RESPECTO DEL PASIVO y PATRIMONIO (en%):**



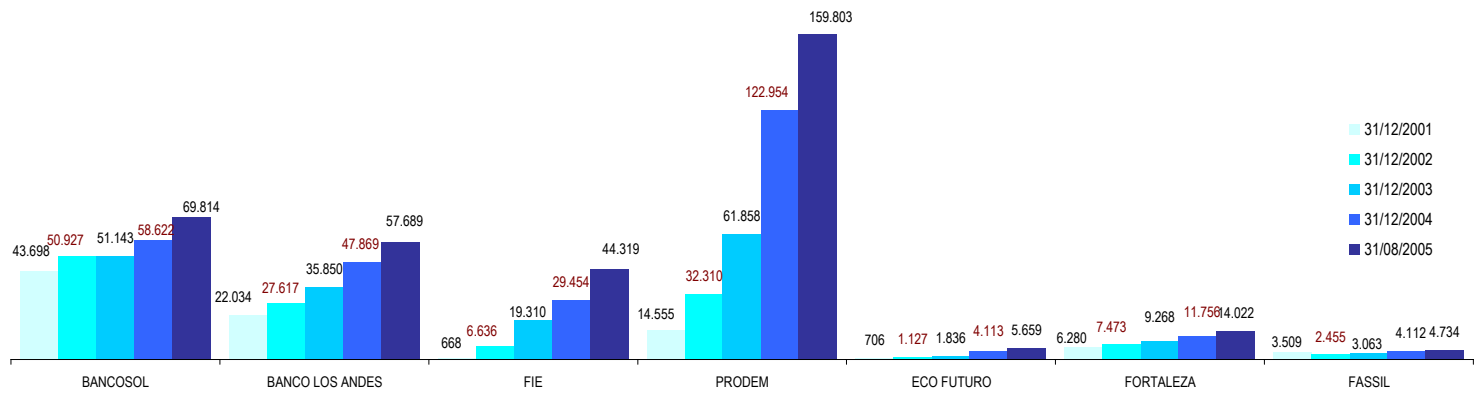
(1) Excepto BANCOSOL y BANCO LOS ANDES PROCREDIT

**CAPTACIONES DEL PUBLICO (en miles de \$US) (NO CONSIDERA LOS CARGOS FINANCIEROS POR PAGAR)**

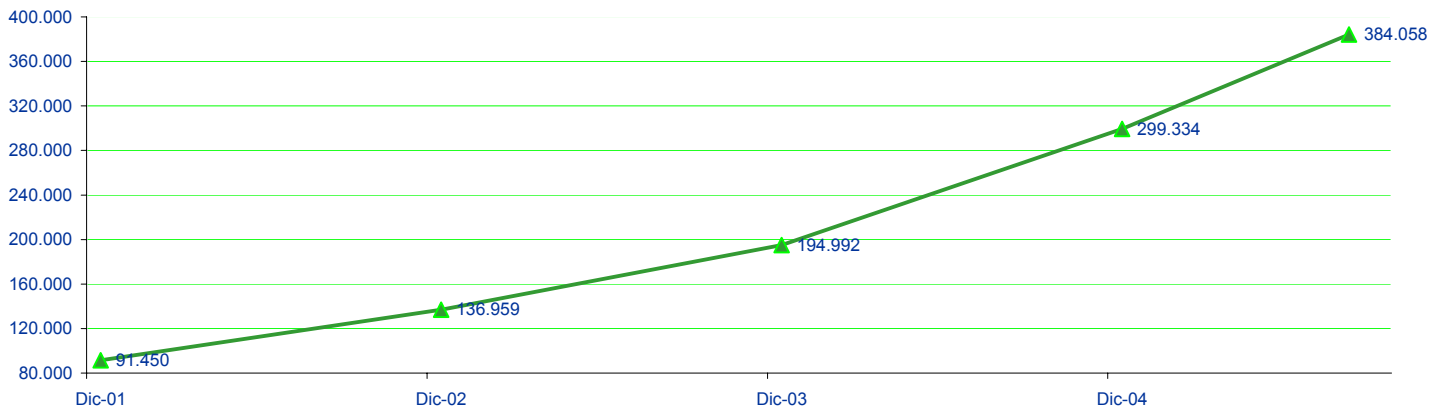
ENTIDAD	31/12/2001	31/12/2002	31/12/2003	31/12/2004	31/07/2005	31/08/2005
BANCOSOL	61.570	62.417	70.051	81.362	98.029	98.219
BANCO LOS ANDES	21.322	34.070	48.510	71.173	90.535	90.855
FIE	11.047	16.637	19.851	23.160	28.289	31.161
PRODEM	25.586	33.311	48.609	60.959	70.478	71.226
ECO FUTURO	4.620	4.663	7.028	11.727	16.242	16.305
FORTALEZA	18.427	16.373	19.774	22.020	22.010	22.427
FASSIL	9.933	5.879	6.923	7.752	9.186	9.802
AGRO CAPITAL	0	0	0	0	0	0
<b>TOTAL</b>	<b>152.505</b>	<b>173.350</b>	<b>220.746</b>	<b>278.151</b>	<b>334.768</b>	<b>339.995</b>



**EVOLUCION DEL NUMERO DE CAJAS DE AHORRO:**



**Número de Clientes con Depósitos en las Entidades de ASOFIN (Cuentas de ahorro y DPF)**



**SALDO PROMEDIO DE CAJAS DE AHORRO:**

ENTIDAD	31/12/2002	31/12/2003	31/12/2004	31/08/05
BANCOSOL	292	402	262	263
BANCO LOS ANDES	245	283	202	247
FIE	269	280	196	203
PRODEM	287	262	112	109
ECO FUTURO	1.067	640	280	353
FORTALEZA	529	425	272	264
FASSIL	398	298	259	212
ASOFIN			178	185