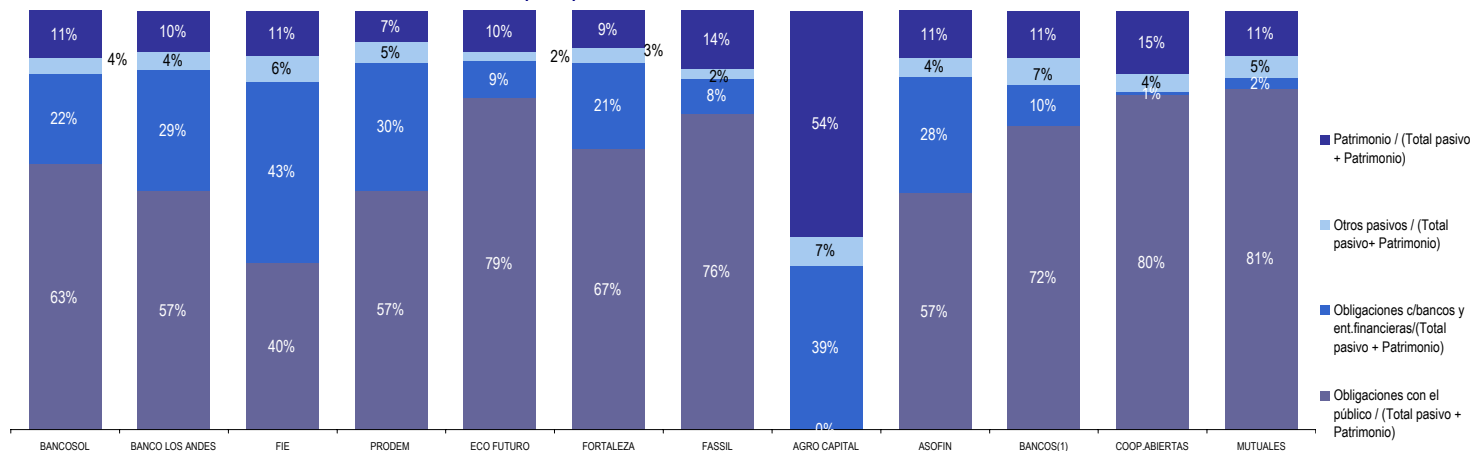
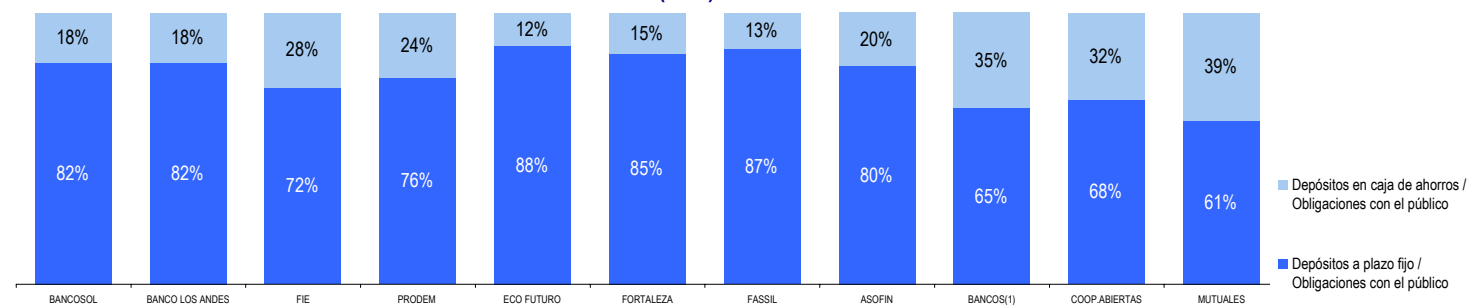


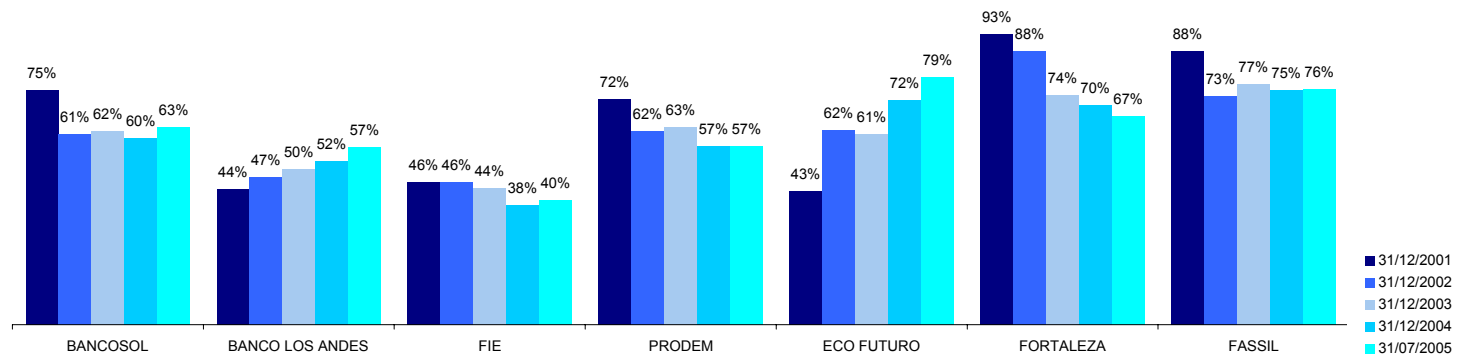
ESTRUCTURA DE FINANCIAMIENTO AL 31/07/2005 (en%):



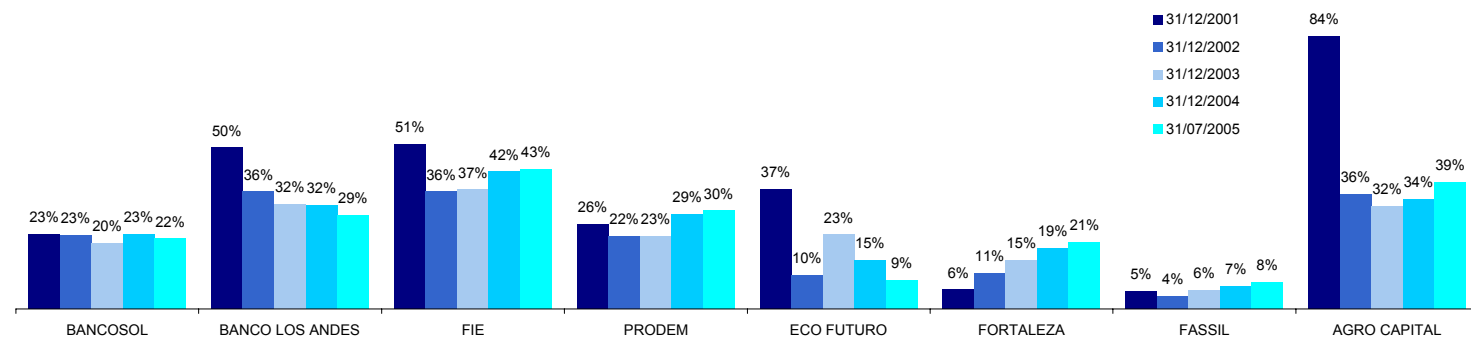
ESTRUCTURA DE LOS DEPOSITOS DEL PÚBLICO AL 31/07/2005 (en%):



EVOLUCION DE LAS CAPTACIONES DEL PUBLICO RESPECTO DEL PASIVO y PATRIMONIO(en%):



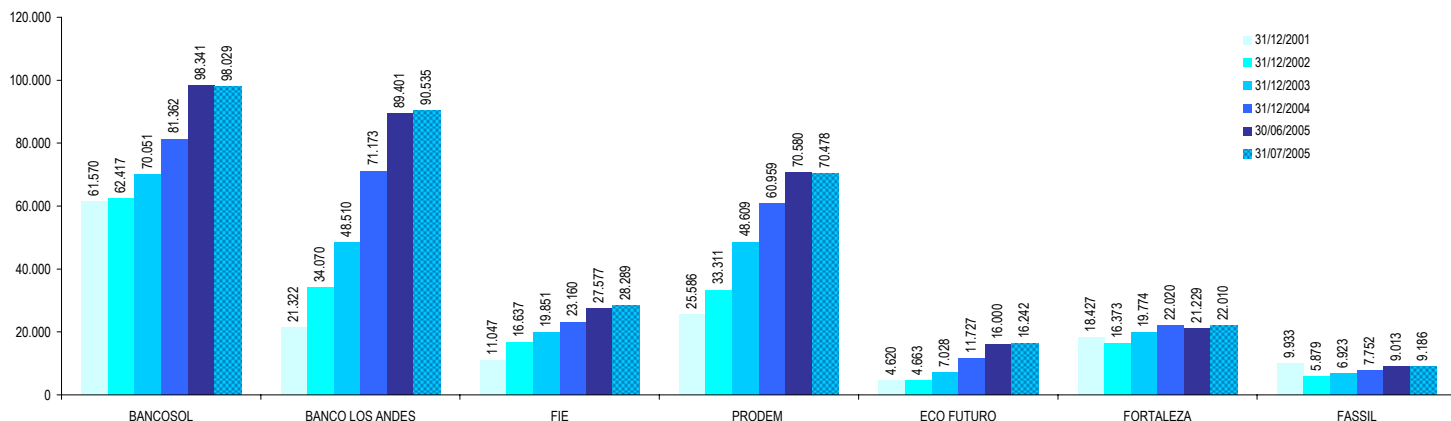
EVOLUCION DE LAS OBLIGACIONES CON BANCOS Y ENTIDADES DE FINANCIAMIENTO RESPECTO DEL PASIVO y PATRIMONIO (en%):



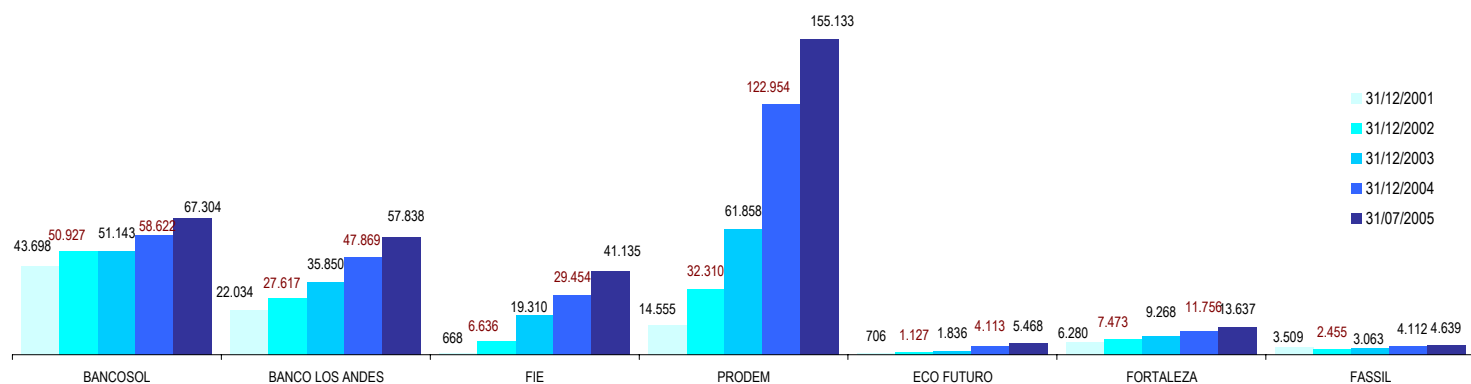
(1) Excepto BANCOSOL y BANCO LOS ANDES PROCREDIT

CAPTACIONES DEL PUBLICO (en miles de \$US) (NO CONSIDERA LOS CARGOS FINANCIEROS POR PAGAR)

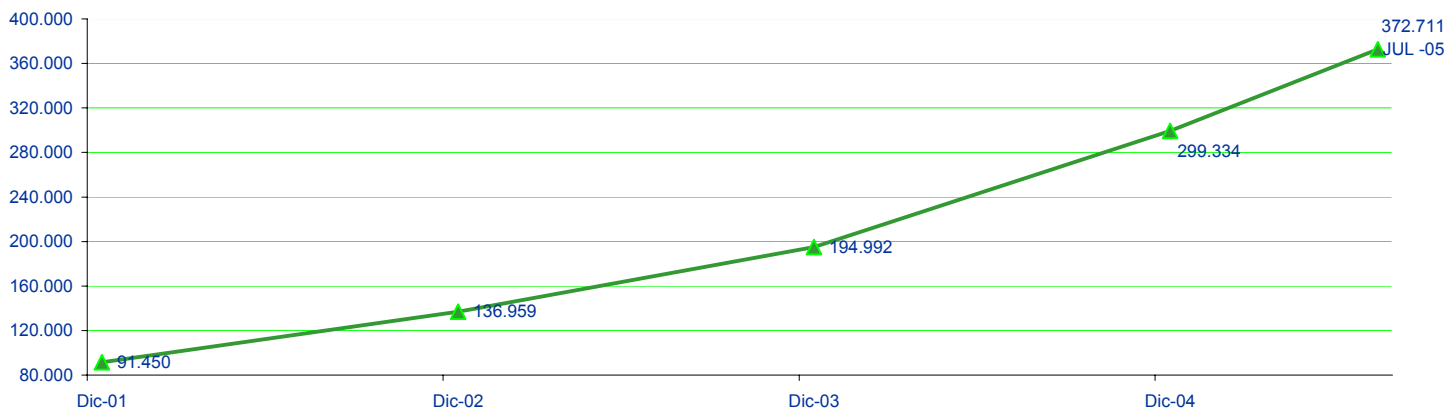
ENTIDAD	31/12/2001	31/12/2002	31/12/2003	31/12/2004	30/06/2005	31/07/2005
BANCOSOL	61.570	62.417	70.051	81.362	98.341	98.029
BANCO LOS ANDES	21.322	34.070	48.510	71.173	89.401	90.535
FIE	11.047	16.637	19.851	23.160	27.577	28.289
PRODEM	25.586	33.311	48.609	60.959	70.580	70.478
ECO FUTURO	4.620	4.663	7.028	11.727	16.000	16.242
FORTALEZA	18.427	16.373	19.774	22.020	21.229	22.010
FASSIL	9.933	5.879	6.923	7.752	9.013	9.186
AGRO CAPITAL	0	0	0	0	0	0
TOTAL	152.505	173.350	220.746	278.151	332.140	334.768



EVOLUCION DEL NUMERO DE CAJAS DE AHORRO:



Número de Clientes con Depósitos en las Entidades de ASOFIN (Cuentas de ahorro y DPF)



SALDO PROMEDIO DE CAJAS DE AHORRO:

ENTIDAD	31/12/2002	31/12/2003	31/12/2004	31/07/05
BANCOSOL	292	402	262	262
BANCO LOS ANDES	245	283	202	251
FIE	269	280	196	189
PRODEM	287	262	112	108
ECO FUTURO	1.067	640	280	355
FORTALEZA	529	425	272	229
FASSIL	398	298	259	242
ASOFIN			178	182