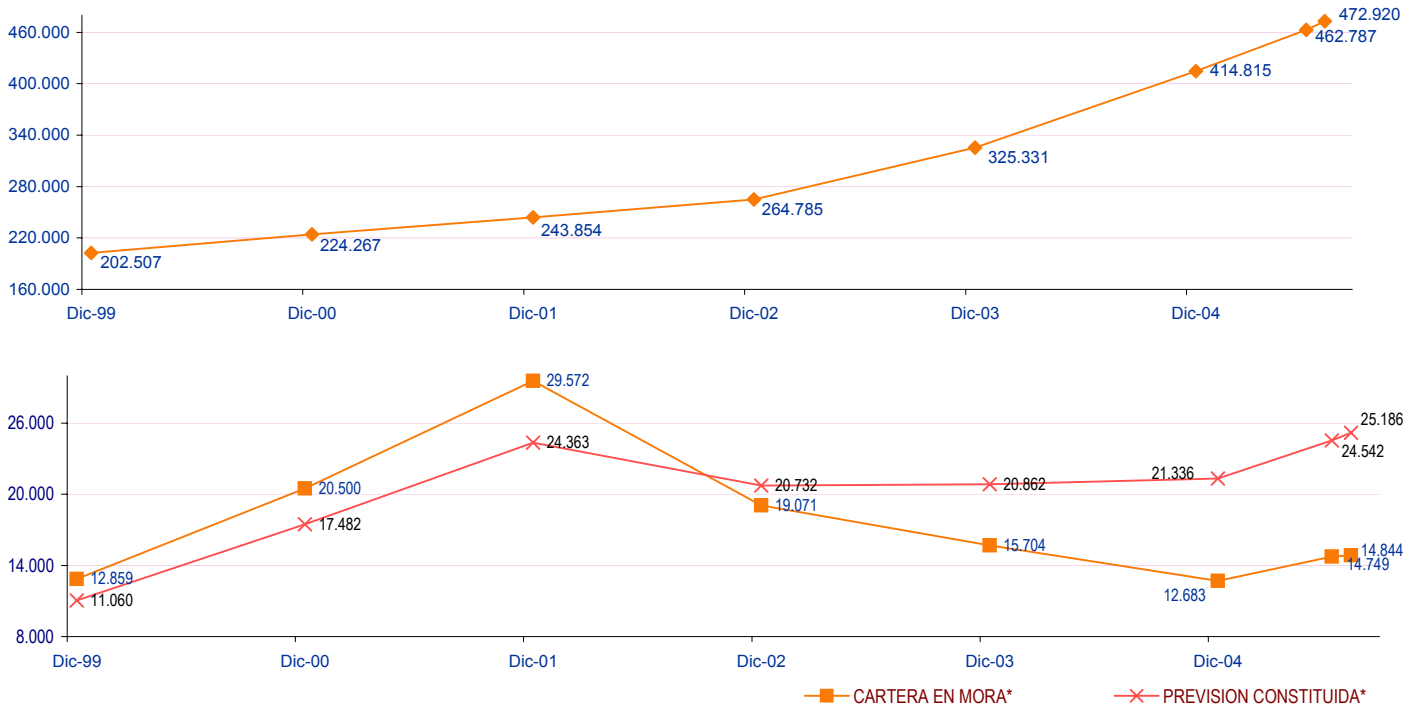


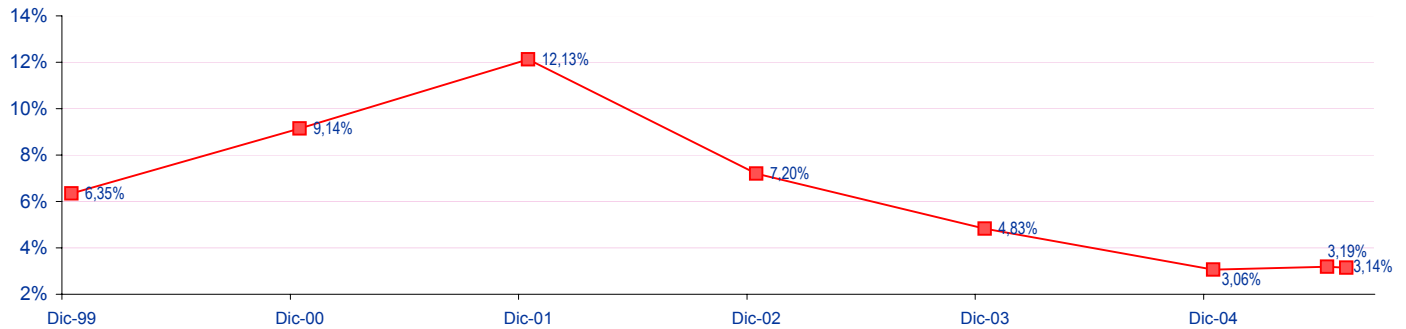
EVOLUCION CONSOLIDADA DE LA CARTERA DE CREDITOS DE LOS ASOCIADOS A ASOFIN

INFORMACION AL:	31/12/1999	31/12/2000	31/12/2001	31/12/2002	31/12/2003	31/12/2004	30/06/2005	31/07/2005	VARIACION Dic/04-Jul/05
CARTERA BRUTA*	202.507	224.267	243.854	264.785	325.331	414.815	462.787	472.920	14,01%
CARTERA EN MORA*	12.859	20.500	29.572	19.071	15.704	12.683	14.749	14.844	17,04%
PREVISION CONSTITUIDA*	11.060	17.482	24.363	20.732	20.862	21.336	24.542	25.186	18,04%
Cartera en mora / Cartera bruta	6,35%	9,14%	12,13%	7,20%	4,83%	3,06%	3,19%	3,14%	0,08 p.p,
Previsión constituida/ cartera en mora	86,01%	85,27%	82,38%	108,71%	132,84%	168,22%	166,39%	169,67%	1,45 p.p,

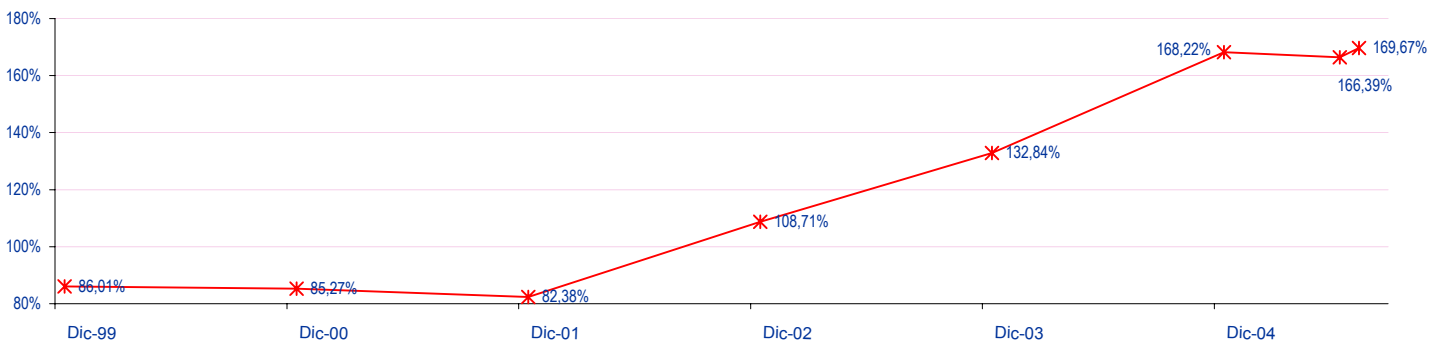
CARTERA BRUTA (En miles de \$US):



CARTERA EN MORA/CARTERA BRUTA: (En %)



PREVISION CONSTITUIDA / CARTERA EN MORA: (En %)



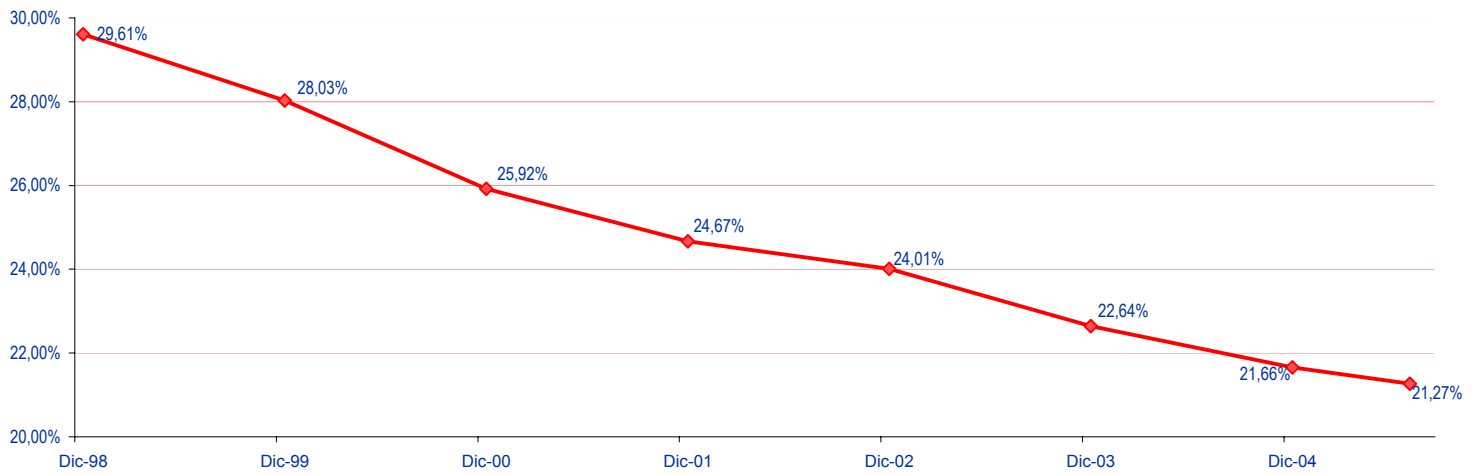
* En miles de dólares americanos

NOTA: Por aplicación de la norma, a partir de dic/2002 en la cartera en mora, se excluyen las operaciones con retrasos hasta 30 días

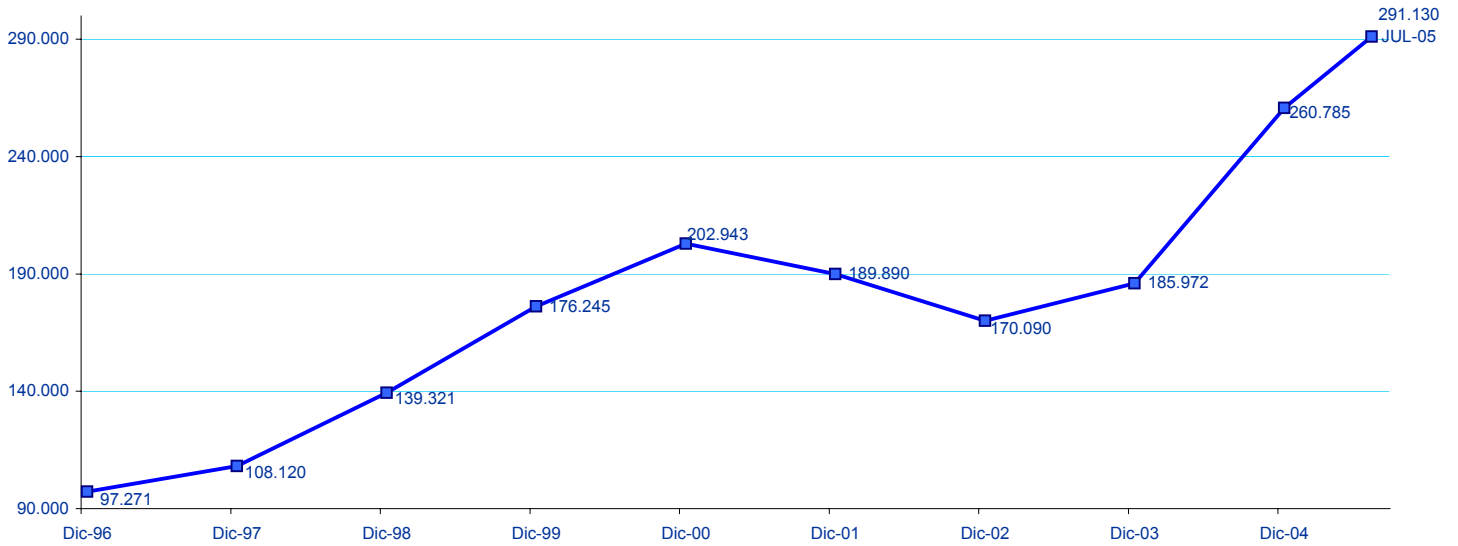
Todos los datos de esta página corresponden a los actuales asociados de ASOFIN.

p.p. puntos porcentuales

INGRESOS FINANCIEROS / CARTERA BRUTA PROMEDIO



NUMERO DE CLIENTES DE CREDITO:



En el cuadro anterior se toma a las afiliadas de ASOFIN, desde su conversión a entidades reguladas: Banco Los Andes ProCredit y BancoSol antes de 1996, FIE en 1998, EcoFuturo 1999, PRODEM 2000, Fortaleza desde 1999, Fassil desde 1999 y AGROCAPITAL información desde 1996.