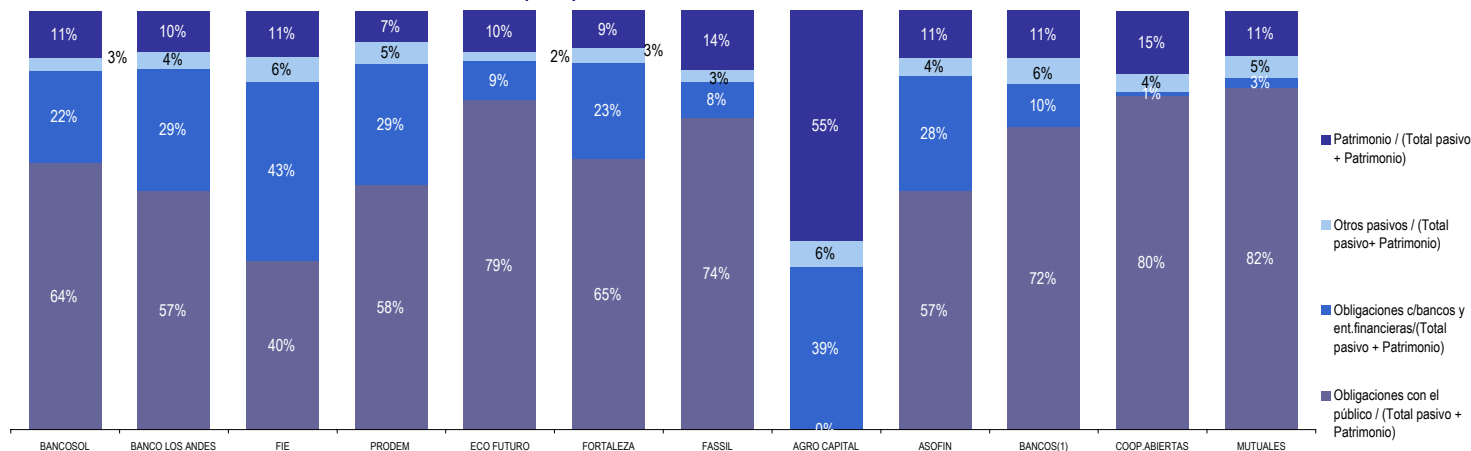
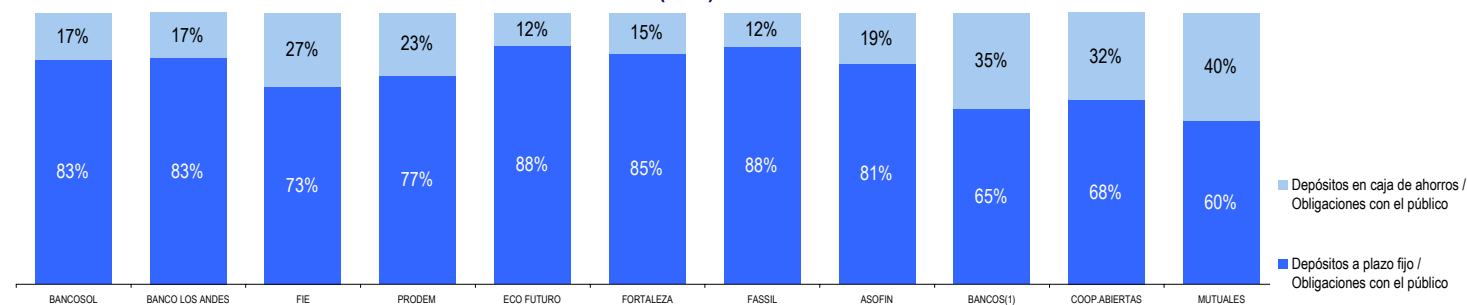


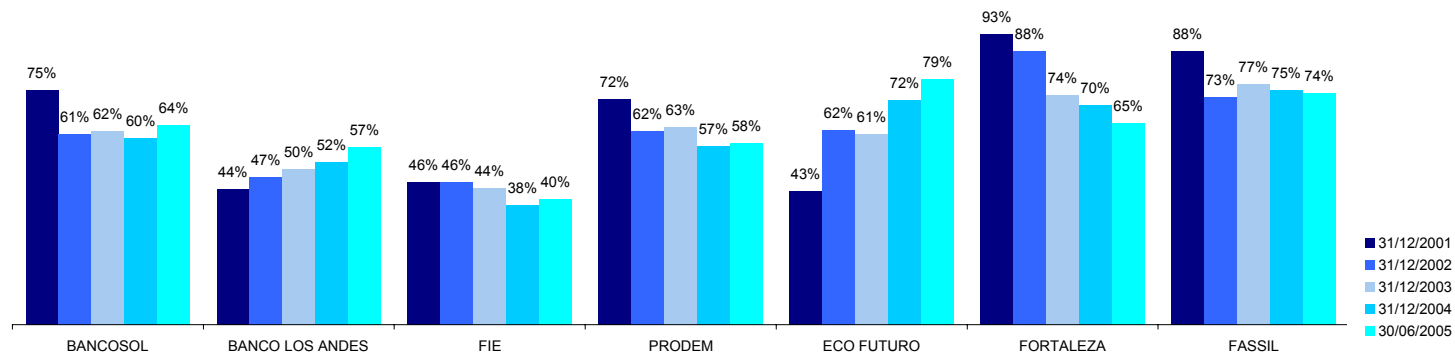
ESTRUCTURA DE FINANCIAMIENTO AL 30/06/2005 (en%):



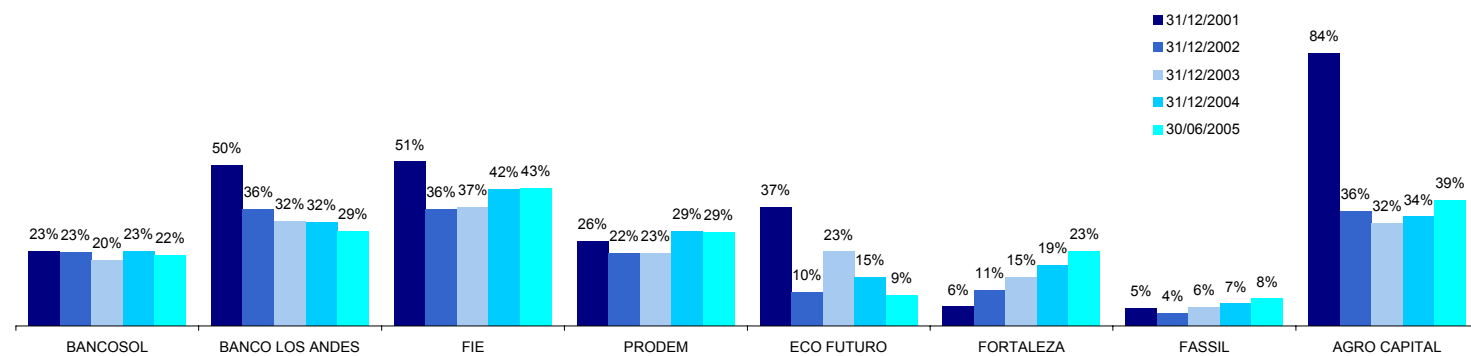
ESTRUCTURA DE LOS DEPOSITOS DEL PÚBLICO AL 30/06/2005 (en%):



EVOLUCION DE LAS CAPTACIONES DEL PUBLICO RESPECTO DEL PASIVO y PATRIMONIO(en%):



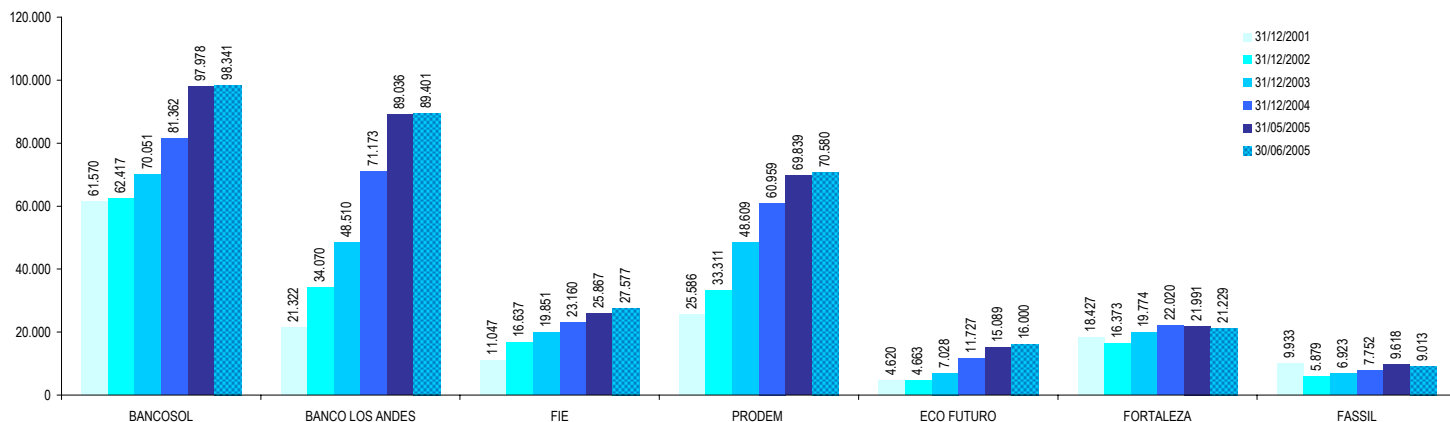
EVOLUCION DE LAS OBLIGACIONES CON BANCOS Y ENTIDADES DE FINANCIAMIENTO RESPECTO DEL PASIVO y PATRIMONIO (en%):



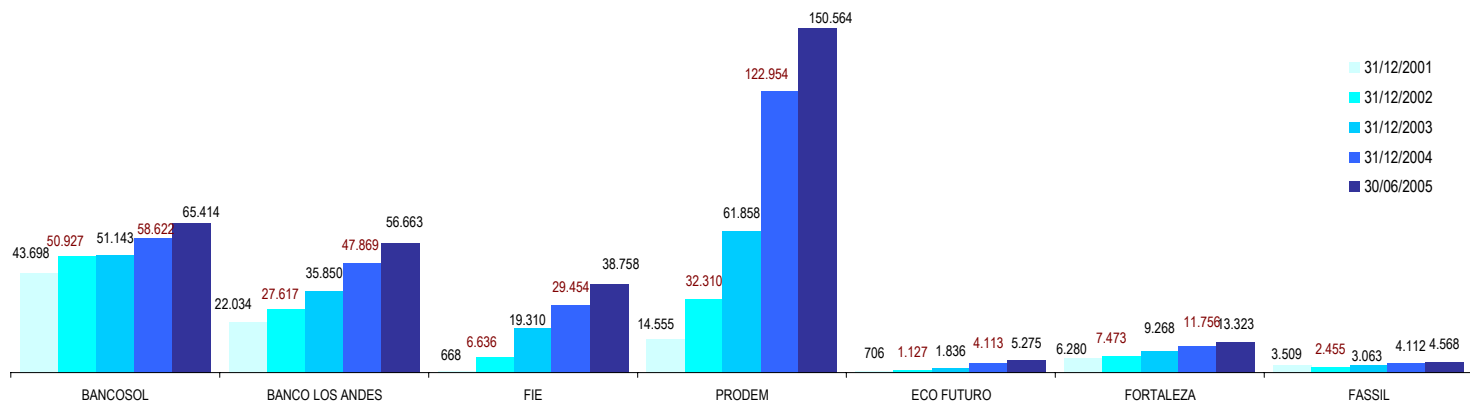
(1) Excepto BANCOSOL y BANCO LOS ANDES PROCREDIT

CAPTACIONES DEL PUBLICO (en miles de \$US) (NO CONSIDERA LOS CARGOS FINANCIEROS POR PAGAR)

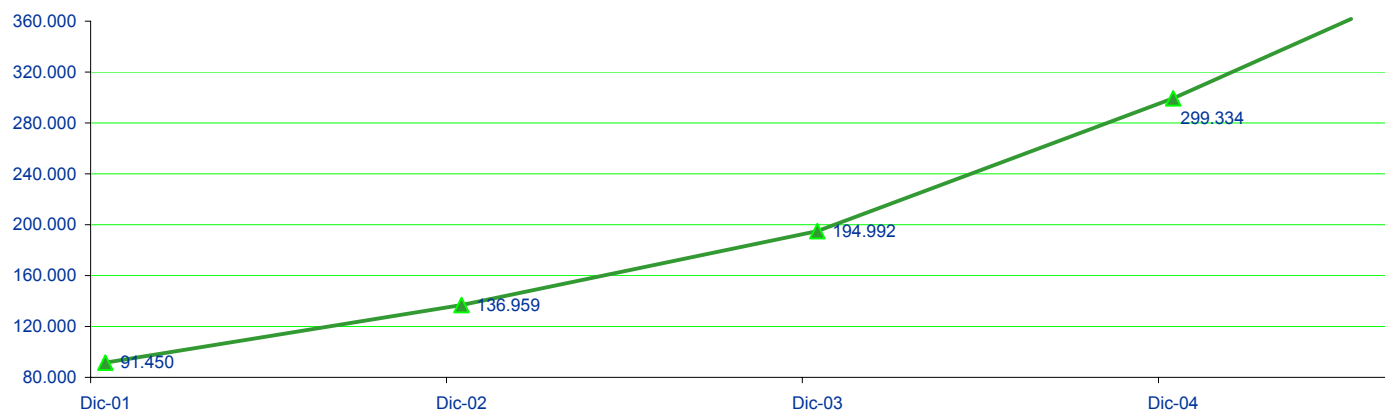
ENTIDAD	31/12/2001	31/12/2002	31/12/2003	31/12/2004	31/05/2005	30/06/2005
BANCOSOL	61.570	62.417	70.051	81.362	97.978	98.341
BANCO LOS ANDES	21.322	34.070	48.510	71.173	89.036	89.401
FIE	11.047	16.637	19.851	23.160	25.867	27.577
PRODEM	25.586	33.311	48.609	60.959	69.839	70.580
ECO FUTURO	4.620	4.663	7.028	11.727	15.089	16.000
FORTALEZA	18.427	16.373	19.774	22.020	21.991	21.229
FASSIL	9.933	5.879	6.923	7.752	9.618	9.013
AGRO CAPITAL	0	0	0	0	0	0
TOTAL	152.505	173.350	220.746	278.151	329.419	332.140



EVOLUCION DEL NUMERO DE CAJAS DE AHORRO:



Número de Clientes con Depósitos en las Entidades de ASOFIN (Cuentas de ahorro y DPF)



SALDO PROMEDIO DE CAJAS DE AHORRO:

ENTIDAD	31/12/2002	31/12/2003	31/12/2004	30/06/05
BANCOSOL	292	402	262	255
BANCO LOS ANDES	245	283	202	247
FIE	269	280	196	192
PRODEM	287	262	112	107
ECO FUTURO	1.067	640	280	361
FORTALEZA	529	425	272	224
FASSIL	398	298	259	230
ASOFIN			178	180

INFORMACION SOBRE LAS CAPTACIONES DEL PUBLICO POR DEPARTAMENTO AL 30/06/2005:

DEPARTAMENTO / ENTID.	BANCO		FIE	PRODEM	ECO FUTURO	FORTA- LEZA	FASSIL	TOTAL ASOFIN	% s/EL TOTAL
	BANCOSOL	LOS ANDES							
A NIVEL NACIONAL									
CAJAS DE AHORROS*	16.718	14.334	7.451	16.148	1.971	2.984	1.049	60.656	100%
DEPOSITOS A PLAZO FIJO*	81.100	81.791	20.091	53.969	15.963	16.959	8.963	278.837	100%
Nº DE CAJAS DE AHORROS	65.414	56.663	38.758	150.564	5.275	13.323	4.418	334.415	100%
Nº DE DEP. A PLAZO FIJO	4.420	7.616	2.480	9.151	1.436	1.455	369	26.927	100%
LA PAZ									
CAJAS DE AHORROS*	6.938	6.098	3.914	3.773	1.068	1.115	0	22.907	37,8%
DEPOSITOS A PLAZO FIJO*	62.928	61.858	15.909	24.456	11.798	10.481	0	187.429	67,2%
Nº DE CAJAS DE AHORROS	27.015	23.649	18.617	33.540	1.263	5.788	0	109.872	32,9%
Nº DE DEP. A PLAZO FIJO	2.409	3.465	1.503	2.190	941	724	0	11.232	41,7%
SANTA CRUZ									
CAJAS DE AHORROS*	4.664	2.103	1.392	3.408	245	609	999	13.419	22,1%
DEPOSITOS A PLAZO FIJO*	7.342	5.990	1.688	3.978	602	1.579	8.790	29.968	10,7%
Nº DE CAJAS DE AHORROS	20.639	8.438	10.678	30.648	1.081	2.246	3.596	77.326	23,1%
Nº DE DEP. A PLAZO FIJO	589	1.296	251	920	75	156	348	3.635	13,5%
COCHABAMBA									
CAJAS DE AHORROS*	3.475	3.024	465	2.911	251	446	50	10.621	17,5%
DEPOSITOS A PLAZO FIJO*	7.738	7.348	300	7.287	1.737	1.906	174	26.490	9,5%
Nº DE CAJAS DE AHORROS	12.321	9.401	2.119	21.333	955	1.681	822	48.632	14,5%
Nº DE DEP. A PLAZO FIJO	841	1.393	86	1.623	158	258	21	4.380	16,3%
ORURO									
CAJAS DE AHORROS*	710	0	394	254	321	0	0	1.679	2,8%
DEPOSITOS A PLAZO FIJO*	1.704	0	431	1.675	1.799	0	0	5.609	2,0%
Nº DE CAJAS DE AHORROS	2.129	0	1.510	3.774	956	0	0	8.369	2,5%
Nº DE DEP. A PLAZO FIJO	295	0	169	272	241	0	0	977	3,6%
POTOSI									
CAJAS DE AHORROS*	0	567	550	1.267	0	0	0	2.384	3,9%
DEPOSITOS A PLAZO FIJO*	0	971	1.085	6.454	0	0	0	8.510	3,1%
Nº DE CAJAS DE AHORROS	0	1.436	2.434	11.082	0	0	0	14.952	4,5%
Nº DE DEP. A PLAZO FIJO	0	273	310	1.973	0	0	0	2.556	9,5%
CHUQUISACA									
CAJAS DE AHORROS*	832	1.183	330	1.064	0	399	0	3.807	6,3%
DEPOSITOS A PLAZO FIJO*	1.244	2.141	177	4.752	0	1.986	0	10.300	3,7%
Nº DE CAJAS DE AHORROS	2.996	5.975	1.634	12.678	0	2.067	0	25.350	7,6%
Nº DE DEP. A PLAZO FIJO	257	495	57	1.132	0	153	0	2.094	7,8%
TARIJA									
CAJAS DE AHORROS*	99	653	407	834	0	416	0	2.409	4,0%
DEPOSITOS A PLAZO FIJO*	145	3.175	500	3.159	0	1.008	0	7.987	2,9%
Nº DE CAJAS DE AHORROS	314	4.443	1.766	10.652	0	1.541	0	18.716	5,6%
Nº DE DEP. A PLAZO FIJO	29	554	104	757	0	164	0	1.608	6,0%
BENI									
CAJAS DE AHORROS*	0	706	0	1.906	85	0	0	2.697	4,4%
DEPOSITOS A PLAZO FIJO*	0	308	0	1.745	28	0	0	2.081	0,7%
Nº DE CAJAS DE AHORROS	0	3.321	0	22.136	1.020	0	0	26.477	7,9%
Nº DE DEP. A PLAZO FIJO	0	140	0	213	21	0	0	374	1,4%
PANDO									
CAJAS DE AHORROS*	0	0	0	732	0	0	0	732	1,2%
DEPOSITOS A PLAZO FIJO*	0	0	0	463	0	0	0	463	0,2%
Nº DE CAJAS DE AHORROS	0	0	0	4.721	0	0	0	4.721	1,4%
Nº DE DEP. A PLAZO FIJO	0	0	0	71	0	0	0	71	0,3%

* Cifras en miles de dólares estadounidenses.