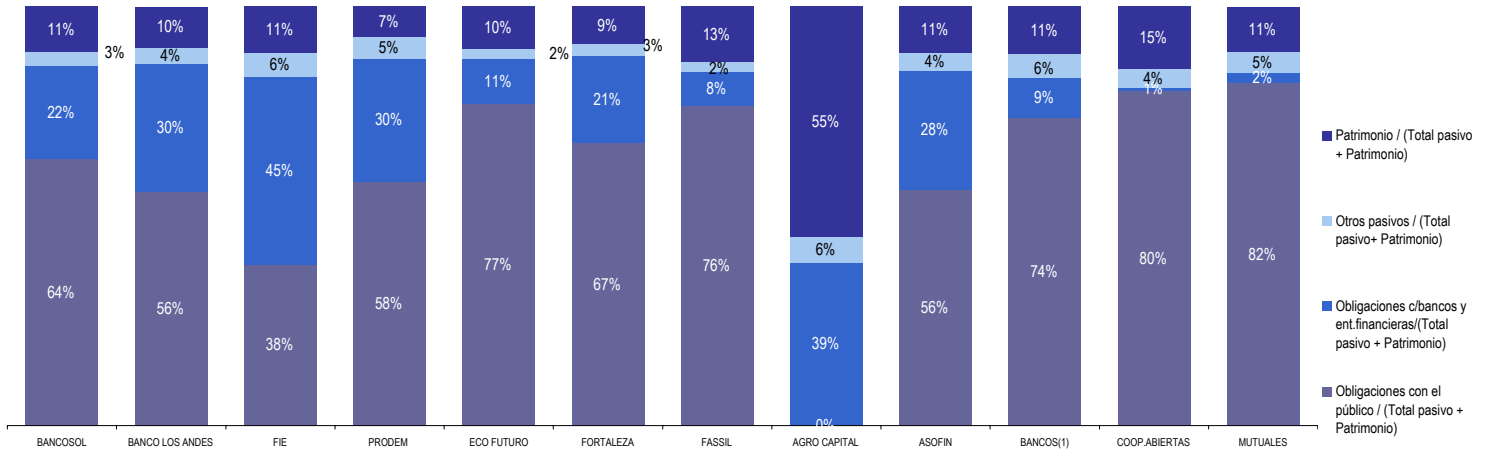
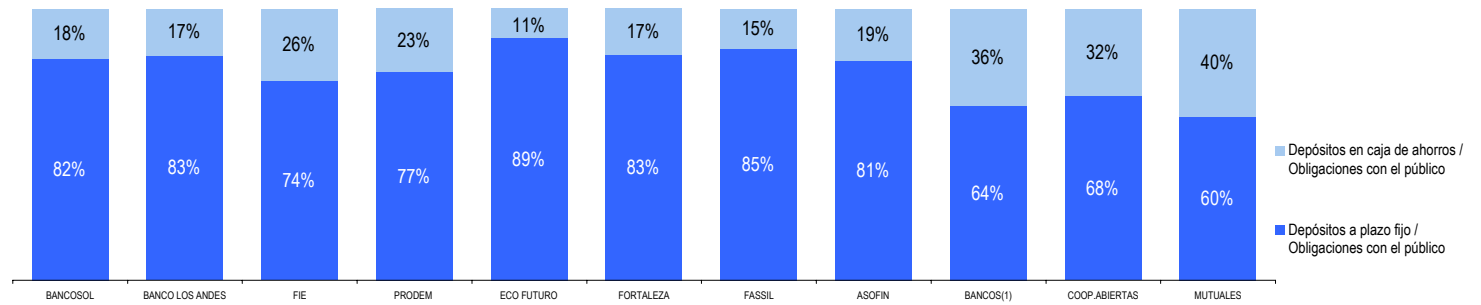


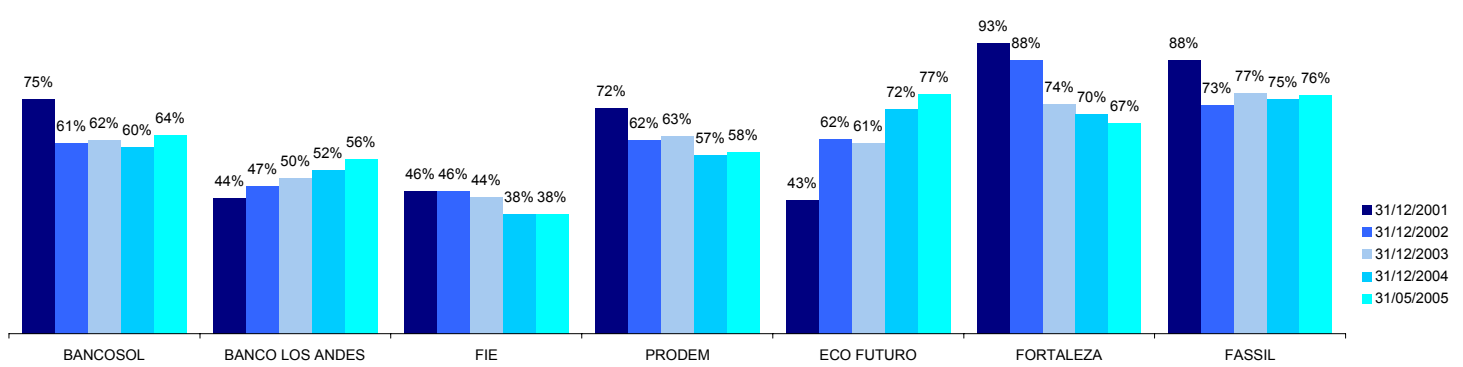
ESTRUCTURA DE FINANCIAMIENTO AL 31/05/2005 (en%):



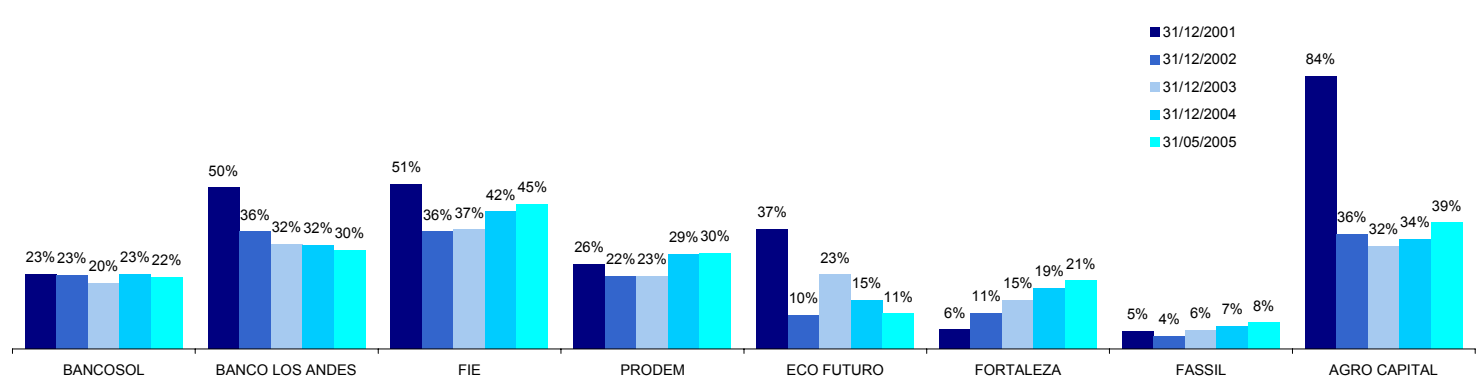
ESTRUCTURA DE LOS DEPOSITOS DEL PÚBLICO AL 31/05/2005 (en%):



EVOLUCION DE LAS CAPTACIONES DEL PUBLICO RESPECTO DEL PASIVO y PATRIMONIO(en%):



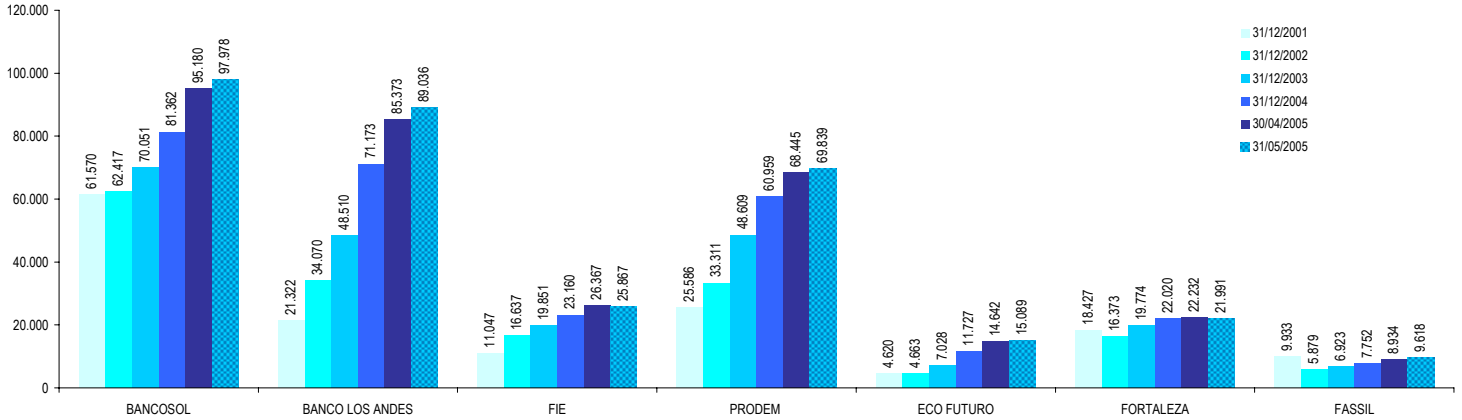
EVOLUCION DE LAS OBLIGACIONES CON BANCOS Y ENTIDADES DE FINANCIAMIENTO RESPECTO DEL PASIVO y PATRIMONIO (en%):



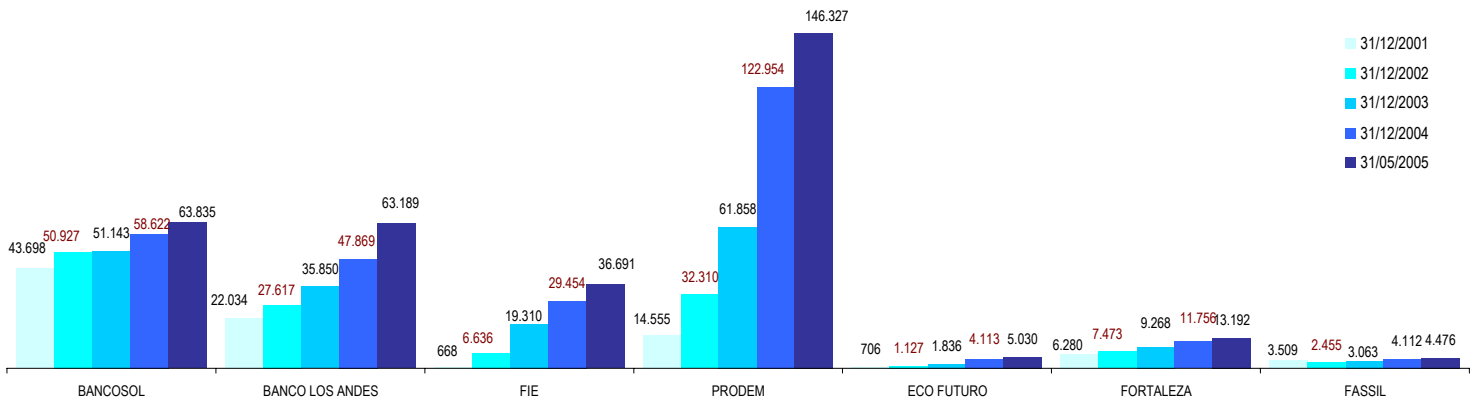
(1) Excepto BANCOSOL y BANCO LOS ANDES PROCREDIT

CAPTACIONES DEL PUBLICO (en miles de \$US) (NO CONSIDERA LOS CARGOS FINANCIEROS POR PAGAR)

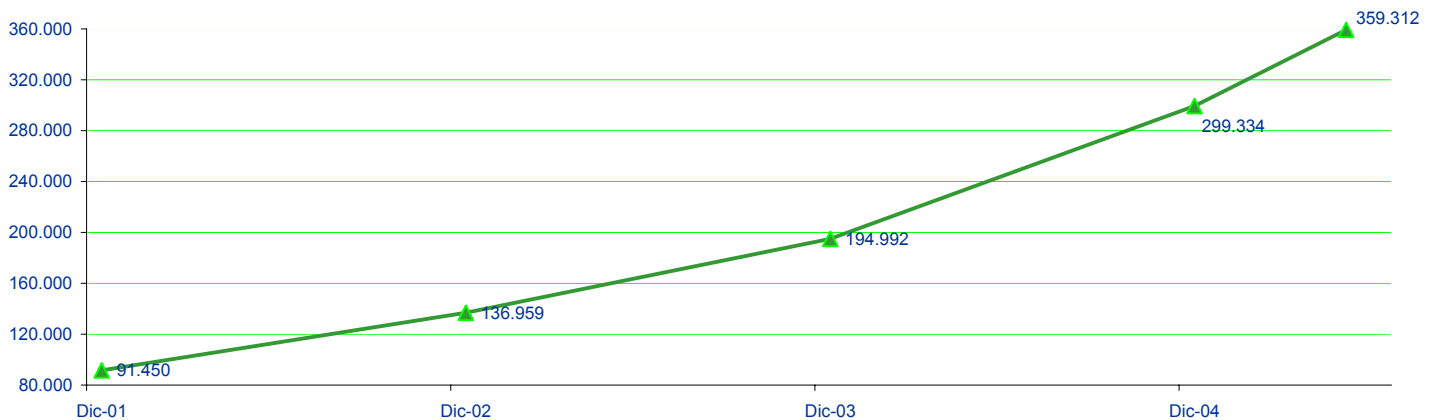
ENTIDAD	31/12/2001	31/12/2002	31/12/2003	31/12/2004	30/04/2005	31/05/2005
BANCOSOL	61.570	62.417	70.051	81.362	95.180	97.978
BANCO LOS ANDES	21.322	34.070	48.510	71.173	85.373	89.036
FIE	11.047	16.637	19.851	23.160	26.367	25.867
PRODEM	25.586	33.311	48.609	60.959	68.445	69.839
ECO FUTURO	4.620	4.663	7.028	11.727	14.642	15.089
FORTALEZA	18.427	16.373	19.774	22.020	22.232	21.991
FASSIL	9.933	5.879	6.923	7.752	8.934	9.618
AGRO CAPITAL	0	0	0	0	0	0
TOTAL	152.505	173.350	220.746	278.151	307.699	329.419



EVOLUCION DEL NUMERO DE CAJAS DE AHORRO:



Número de Clientes con Depósitos en las Entidades de ASOFIN (Cuentas de ahorro y DPF)



SALDO PROMEDIO DE CAJAS DE AHORRO:

ENTIDAD	31/12/2002	31/12/2003	31/12/2004	31/05/2005
BANCOSOL	292	402	262	276
BANCO LOS ANDES	245	283	202	228
FIE	269	280	196	184
PRODEM	287	262	112	110
ECO FUTURO	1.067	640	280	318
FORTALEZA	529	425	272	268
FASSIL	398	298	259	301
ASOFIN			178	185