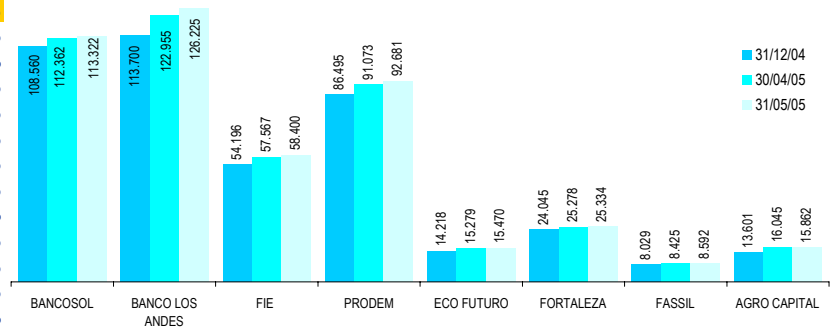


**EVOLUCION POR ENTIDAD (CIFRAS EN MILES DE DOLARES)**

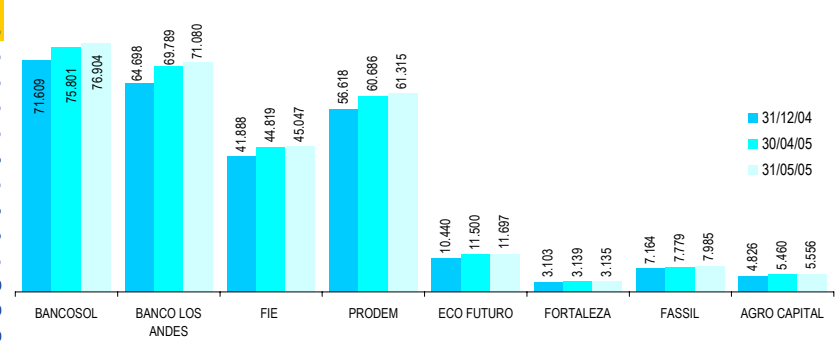
ENTIDAD	CARTERA BRUTA			VARIACION Dic/04-Abr/05	
	31/12/04	30/04/05	31/05/05	MONTO	%
BANCOSOL	108.560	112.362	113.322	4.762	4,4%
BANCO LOS ANDES	113.700	122.955	126.225	12.525	11,0%
FIE	54.196	57.567	58.400	4.204	7,8%
PRODEM	86.495	91.073	92.681	6.186	7,2%
ECO FUTURO	14.218	15.279	15.470	1.252	8,8%
FORTALEZA	24.045	25.278	25.334	1.288	5,4%
FASSIL	8.029	8.425	8.592	563	7,0%
AGRO CAPITAL	13.601	16.045	15.862	2.262	16,6%
TOTAL ASOFIN	422.844	448.984	455.886	33.042	7,8%
BANCA (1)	2.311.028	2.304.275	2.312.546	1.518	0,1%
COOP.ABIERTAS	210.618	224.157	224.509	13.891	6,6%
MUTUALES	276.433	276.264	276.095	-337	-0,1%

**CARTERA BRUTA(MILES DE \$US)**



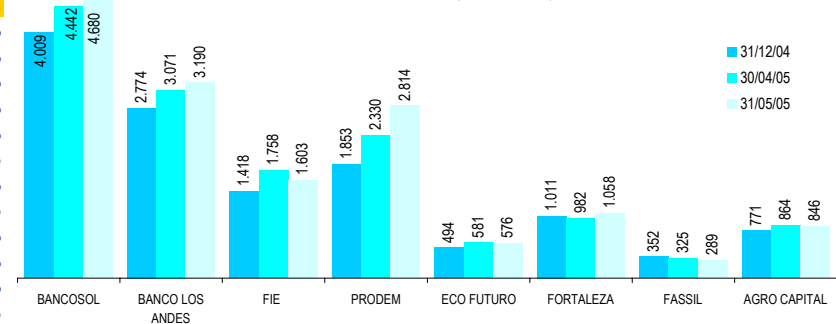
ENTIDAD	N° DE CLIENTES DE CREDITO			VARIACION Dic/04-Abr/05	
	31/12/04	30/04/05	31/05/05	N°	%
BANCOSOL	71.609	75.801	76.904	5.295	7,4%
BANCO LOS ANDES	64.698	69.789	71.080	6.382	9,9%
FIE	41.888	44.819	45.047	3.159	7,5%
PRODEM	56.618	60.686	61.315	4.697	8,3%
ECO FUTURO	10.440	11.500	11.697	1.257	12,0%
FORTALEZA	3.103	3.139	3.135	32	1,0%
FASSIL	7.164	7.779	7.985	821	11,5%
AGRO CAPITAL	4.826	5.460	5.556	730	15,1%
TOTAL ASOFIN	260.346	278.973	282.719	22.373	8,6%
BANCA (1)	134.091	S/D	S/D	S/D	S/D
COOP.ABIERTAS	59.144	S/D	S/D	S/D	S/D
MUTUALES	23.781	S/D	S/D	S/D	S/D

**N° DE CLIENTES**



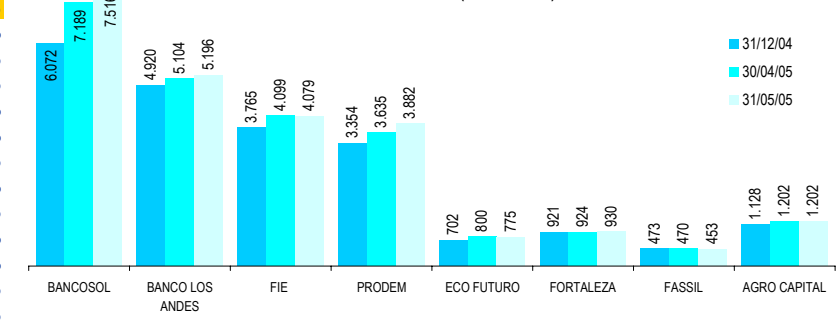
ENTIDAD	MORA SEGÚN BALANCE			VARIACION Dic/04-Abr/05	
	31/12/04	30/04/05	31/05/05	MONTO	%
BANCOSOL	4.009	4.442	4.680	671	16,7%
BANCO LOS ANDES	2.774	3.071	3.190	416	15,0%
FIE	1.418	1.758	1.603	185	13,0%
PRODEM	1.853	2.330	2.814	961	51,9%
ECO FUTURO	494	581	576	82	16,5%
FORTALEZA	1.011	982	1.058	47	4,7%
FASSIL	352	325	289	-63	-17,8%
AGRO CAPITAL	771	864	846	75	9,8%
TOTAL ASOFIN	12.683	14.353	15.057	2.374	18,7%
BANCA (1)	335.205	378.331	372.422	37.217	11,1%
COOP.ABIERTAS	18.802	21.118	21.300	2.498	13,3%
MUTUALES	27.588	28.944	29.051	1.463	5,3%

**MORA SEGUN BALANCE (MILES DE \$US)**



ENTIDAD	PREVISION CONSTITUIDA			VARIACION Dic/04-Abr/05	
	31/12/04	30/04/05	31/05/05	MONTO	%
BANCOSOL	6.072	7.189	7.516	1.443	23,8%
BANCO LOS ANDES	4.920	5.104	5.196	276	5,6%
FIE	3.765	4.099	4.079	314	8,3%
PRODEM	3.354	3.635	3.882	527	15,7%
ECO FUTURO	702	800	775	73	10,3%
FORTALEZA	921	924	930	9	0,9%
FASSIL	473	470	453	-20	-4,3%
AGRO CAPITAL	1.128	1.202	1.202	75	6,6%
TOTAL ASOFIN	21.336	23.423	24.033	2.696	12,6%
BANCA (1)	286.655	286.454	278.786	-7.869	-2,7%
COOP.ABIERTAS	21.829	23.473	23.980	2.152	9,9%
MUTUALES	33.001	33.082	33.316	314	1,0%

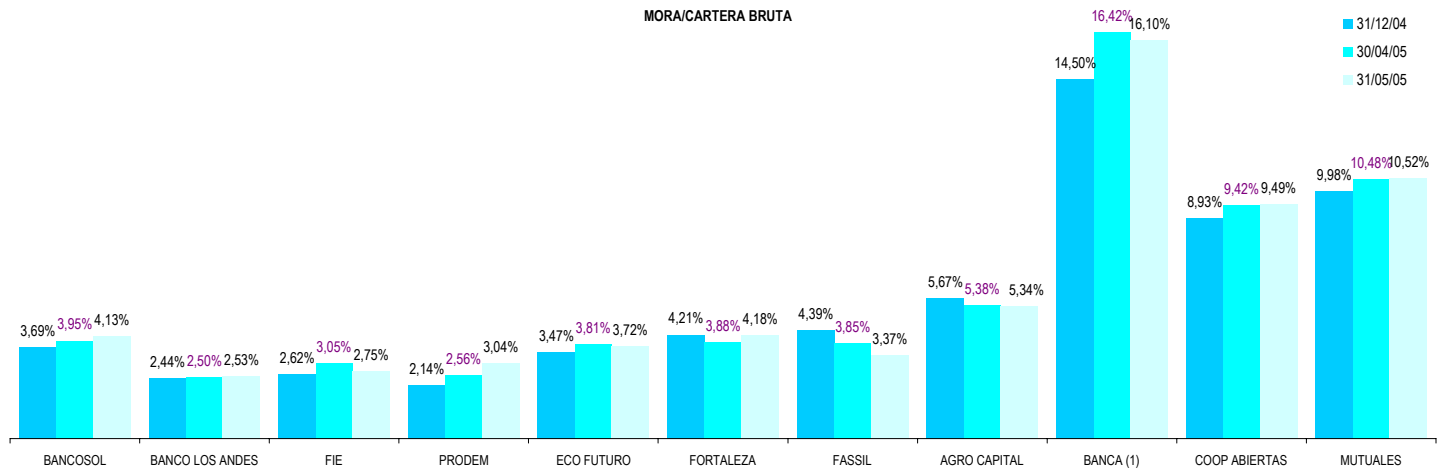
**PREVISION CONSTITUIDA (MILES DE \$US)**



EVOLUCION POR ENTIDAD DE LOS PRINCIPALES INDICADORES, EN %:

ENTIDAD	MORA / CARTERA BRUTA			PREVISION / MORA			RESULTADO / PATRIMONIO		
	31/12/04	30/04/05	31/05/05	31/12/04	30/04/05	31/05/05	31/12/04	30/04/05	31/05/05
BANCOSOL	3,69%	3,95%	4,13%	151,5%	161,8%	160,6%	22,6%	18,4%	19,1%
BANCO LOS ANDES	2,44%	2,50%	2,53%	177,3%	166,2%	162,9%	12,4%	6,7%	5,7%
FIE	2,62%	3,05%	2,75%	265,5%	233,1%	254,4%	24,7%	19,7%	19,8%
PRODEM	2,14%	2,56%	3,04%	181,0%	156,0%	137,9%	18,6%	11,4%	11,9%
ECO FUTURO	3,47%	3,81%	3,72%	142,2%	137,6%	134,7%	4,1%	4,8%	5,2%
FORTALEZA	4,21%	3,88%	4,18%	91,1%	94,1%	87,8%	5,5%	4,2%	3,9%
FASSIL	4,39%	3,85%	3,37%	134,3%	144,8%	156,5%	13,1%	-3,5%	-2,8%
AGRO CAPITAL	5,67%	5,38%	5,34%	146,3%	139,2%	142,1%	2,3%	2,0%	2,7%
BANCA (1)	14,50%	16,42%	16,10%	85,5%	75,7%	74,9%	-2,2%	-0,4%	-2,4%
COOP ABIERTAS	8,93%	9,42%	9,49%	116,1%	111,1%	112,6%	7,5%	14,7%	11,7%
MUTUALES	9,98%	10,48%	10,52%	119,6%	114,3%	114,7%	13,4%	16,5%	15,0%

MORA/CARTERA BRUTA



PREVISION/MORA (EN %)

