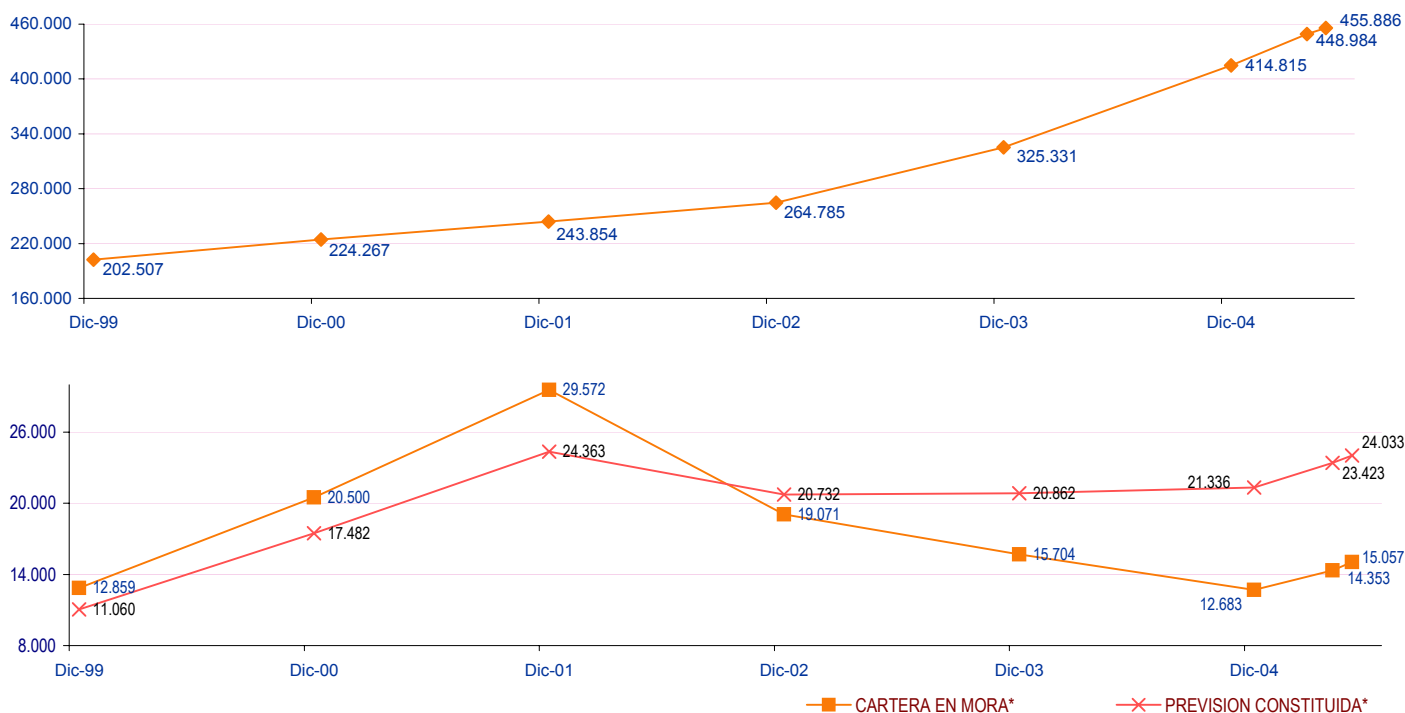


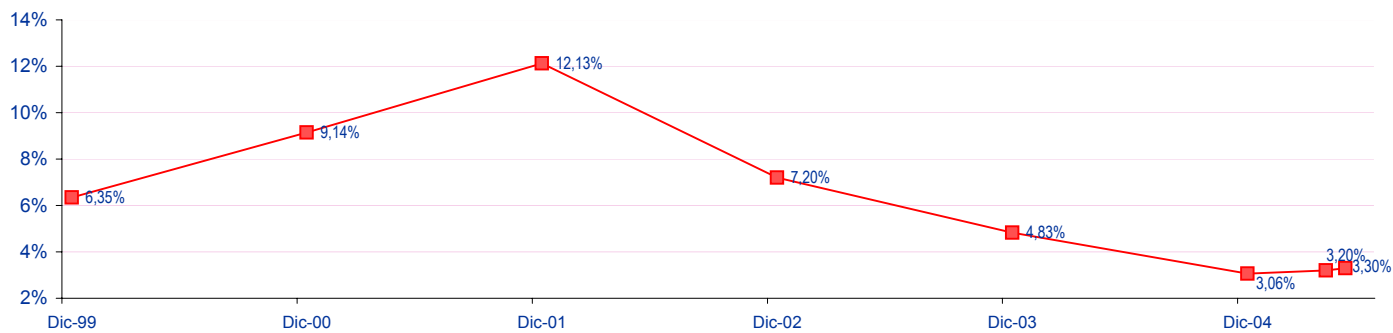
EVOLUCION CONSOLIDADA DE LA CARTERA DE CREDITOS DE LOS ASOCIADOS A ASOFIN

| INFORMACION AL: | 31/12/1999 | 31/12/2000 | 31/12/2001 | 31/12/2002 | 31/12/2003 | 31/12/2004 | 30/04/2005 | 31/05/2005 | VARIACION Dic/04-May/05 |
|--|------------|------------|------------|------------|------------|------------|------------|------------|----------------------------|
| CARTERA BRUTA* | 202.507 | 224.267 | 243.854 | 264.785 | 325.331 | 414.815 | 448.984 | 455.886 | 9,90% |
| CARTERA EN MORA* | 12.859 | 20.500 | 29.572 | 19.071 | 15.704 | 12.683 | 14.353 | 15.057 | 18,72% |
| PREVISION CONSTITUIDA* | 11.060 | 17.482 | 24.363 | 20.732 | 20.862 | 21.336 | 23.423 | 24.033 | 12,64% |
| Cartera en mora / Cartera bruta | 6,35% | 9,14% | 12,13% | 7,20% | 4,83% | 3,06% | 3,20% | 3,30% | 0,25 p.p, |
| Previsión constituida/ cartera en mora | 86,01% | 85,27% | 82,38% | 108,71% | 132,84% | 168,22% | 163,20% | 159,61% | -8,61 p.p, |

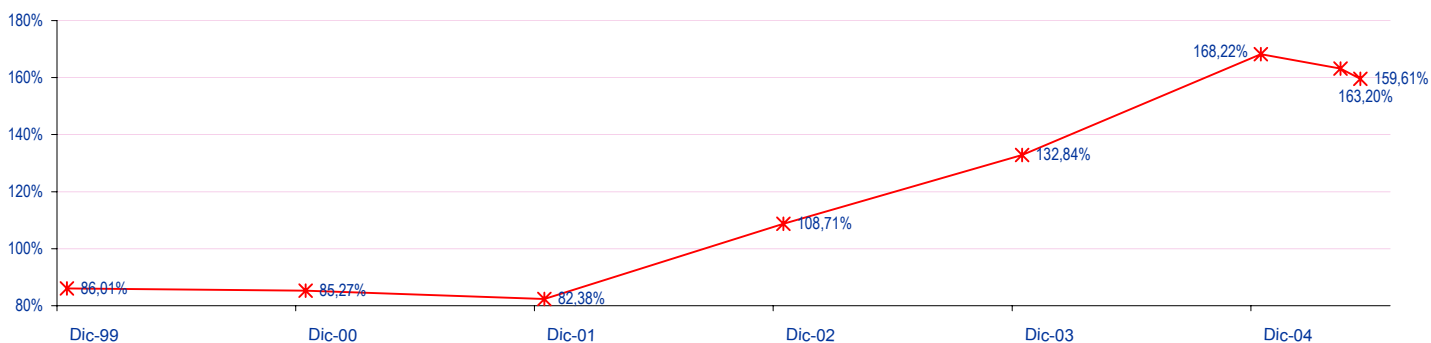
CARTERA BRUTA (En miles de \$US):



CARTERA EN MORA/CARTERA BRUTA: (En %)



PREVISION CONSTITUIDA / CARTERA EN MORA: (En %)



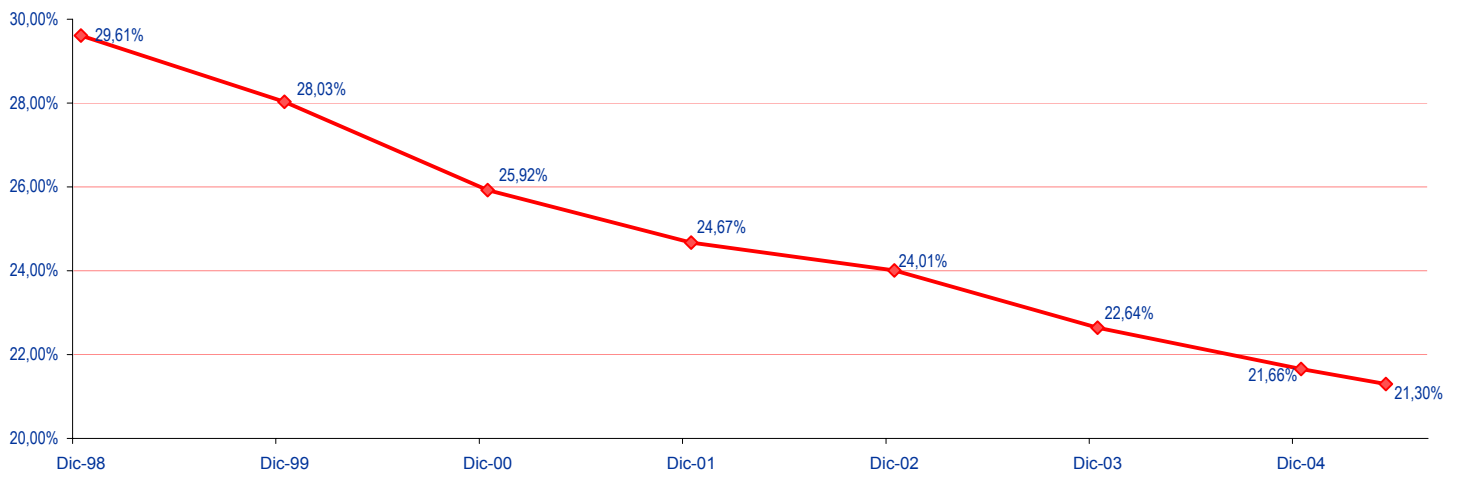
* En miles de dólares americanos

NOTA: Por aplicación de la norma, a partir de dic/2002 en la cartera en mora, se excluyen las operaciones con retrasos hasta 30 días

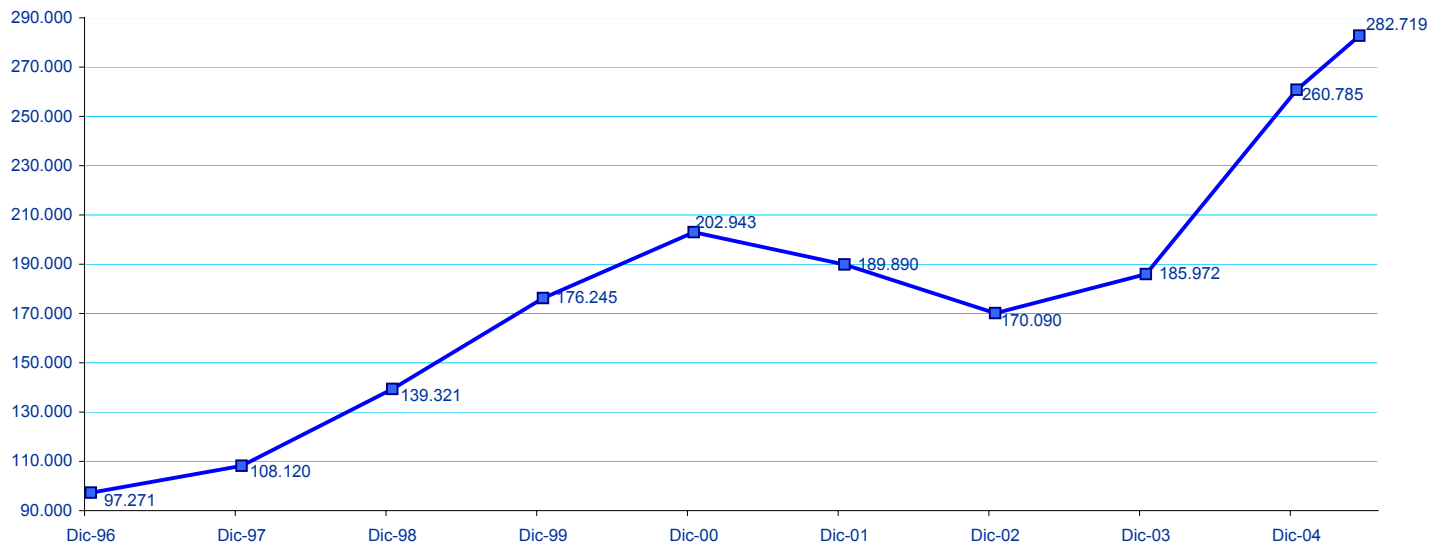
Todos los datos de esta página corresponden a los actuales asociados de ASOFIN.

p.p. puntos porcentuales

INGRESOS FINANCIEROS / CARTERA BRUTA PROMEDIO



NUMERO DE CLIENTES DE CREDITO:



En el cuadro anterior se toma a las afiliadas de ASOFIN, desde su conversión a entidades reguladas: Banco Los Andes ProCredit y BancoSol antes de 1996, FIE en 1998, EcoFuturo 1999, PRODEM 2000, Fortaleza desde 1999, Fassil desde 1999 y AGROCAPITAL información desde 1996.