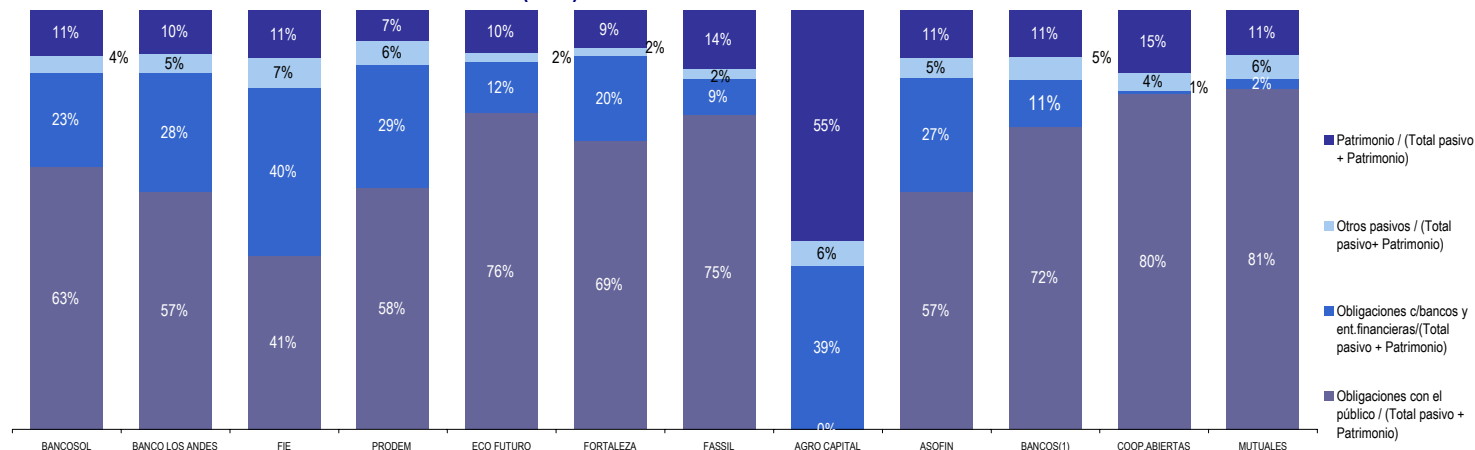
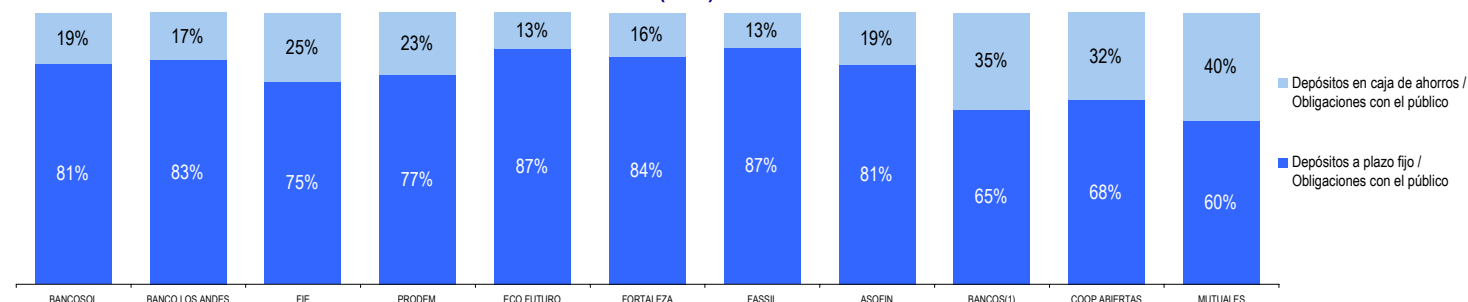


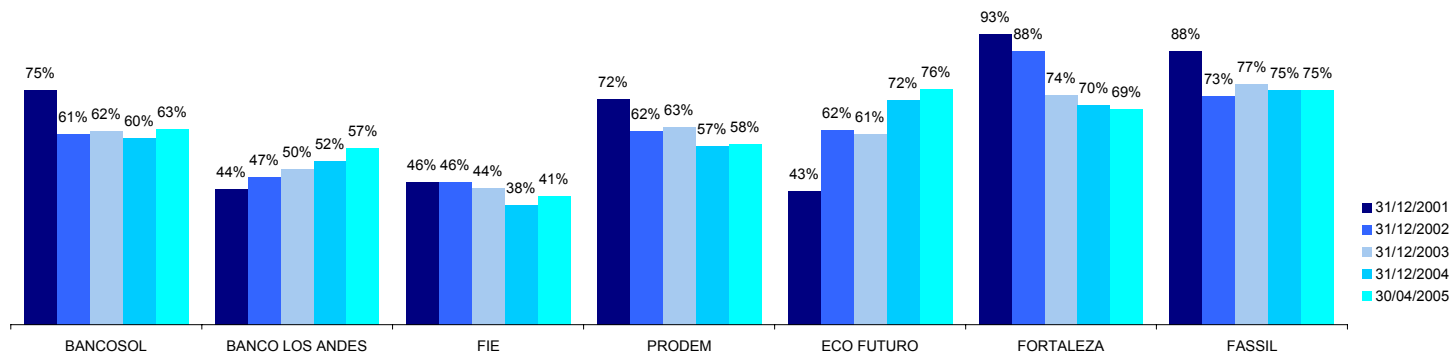
ESTRUCTURA DE FINANCIAMIENTO AL 30/04/2005 (en%):



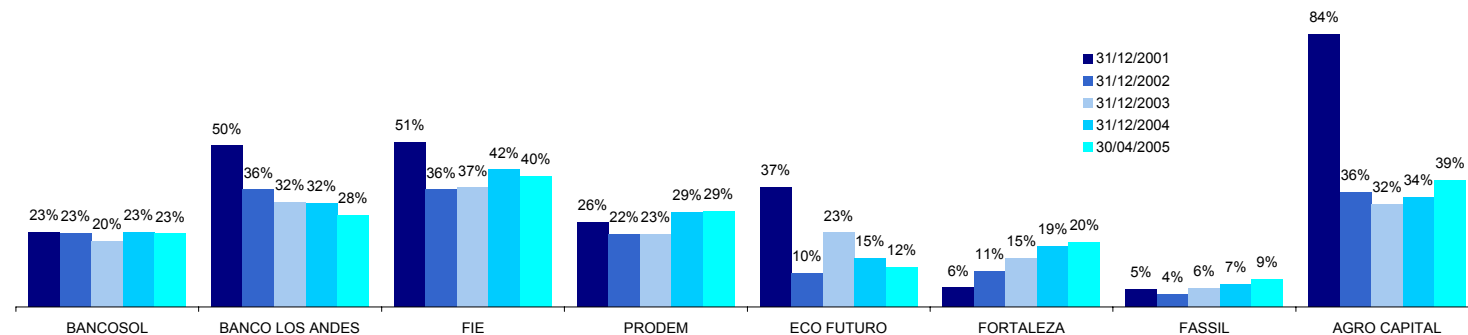
ESTRUCTURA DE LOS DEPOSITOS DEL PÚBLICO AL 30/04/2005 (en%):



EVOLUCION DE LAS CAPTACIONES DEL PUBLICO RESPECTO DEL PASIVO y PATRIMONIO(en%):



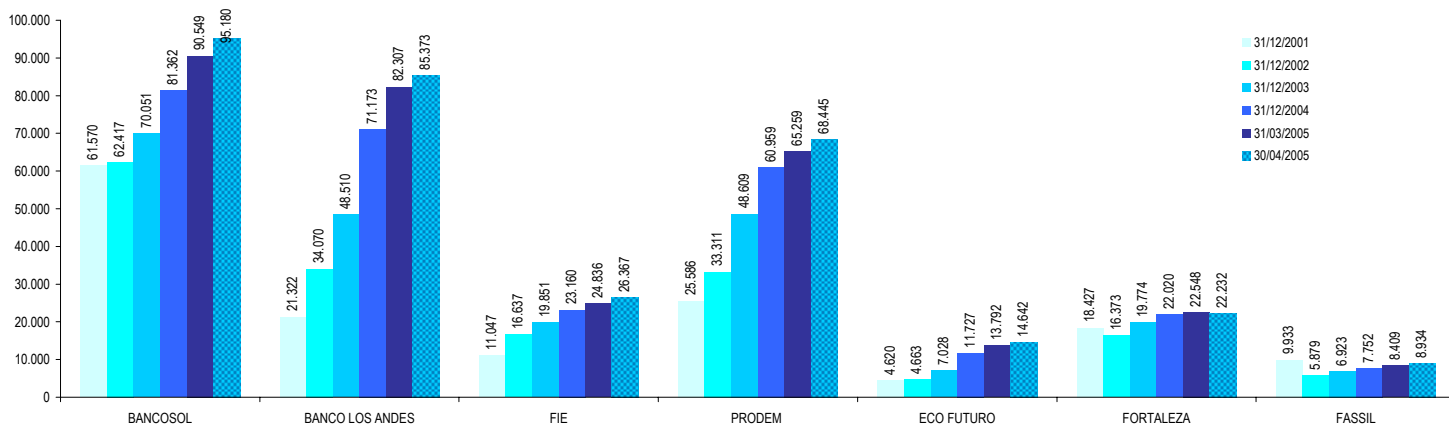
EVOLUCION DE LAS OBLIGACIONES CON BANCOS Y ENTIDADES DE FINANCIAMIENTO RESPECTO DEL PASIVO y PATRIMONIO (en%):



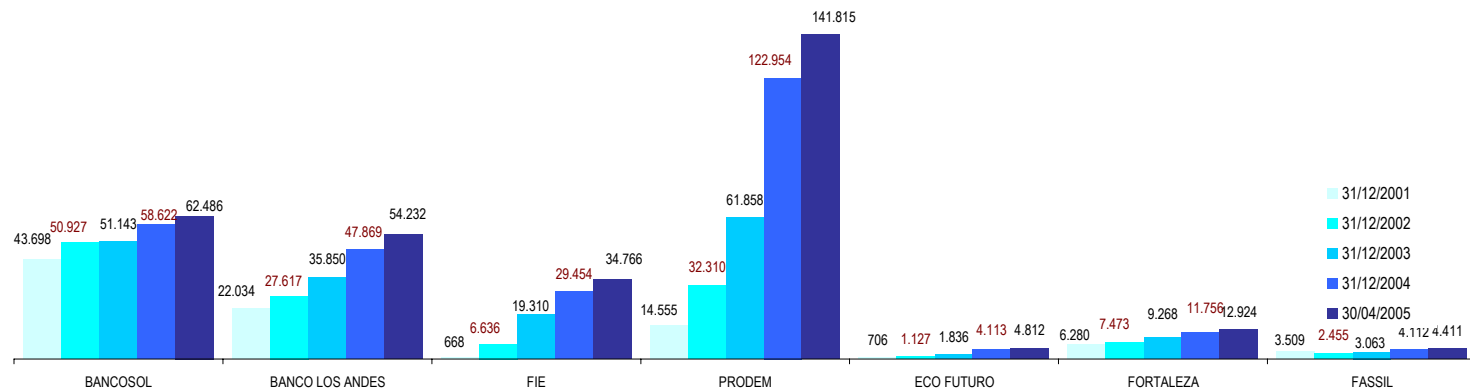
(1) Excepto BANCOSOL y BANCO LOS ANDES PROCREDIT

CAPTACIONES DEL PUBLICO (en miles de \$US) (NO CONSIDERA LOS CARGOS FINANCIEROS POR PAGAR)

ENTIDAD	31/12/2001	31/12/2002	31/12/2003	31/12/2004	31/03/2005	30/04/2005
BANCOSOL	61.570	62.417	70.051	81.362	90.549	95.180
BANCO LOS ANDES	21.322	34.070	48.510	71.173	82.307	85.373
FIE	11.047	16.637	19.851	23.160	24.836	26.367
PRODEM	25.586	33.311	48.609	60.959	65.259	68.445
ECO FUTURO	4.620	4.663	7.028	11.727	13.792	14.642
FORTALEZA	18.427	16.373	19.774	22.020	22.548	22.232
FASSIL	9.933	5.879	6.923	7.752	8.409	8.934
AGRO CAPITAL	0	0	0	0	0	0
TOTAL	152.505	173.350	220.746	278.151	307.699	321.173



EVOLUCION DEL NUMERO DE CAJAS DE AHORRO:



Número de Clientes con Depósitos en las Entidades de ASOFIN (Cuentas de ahorro y DPF)

