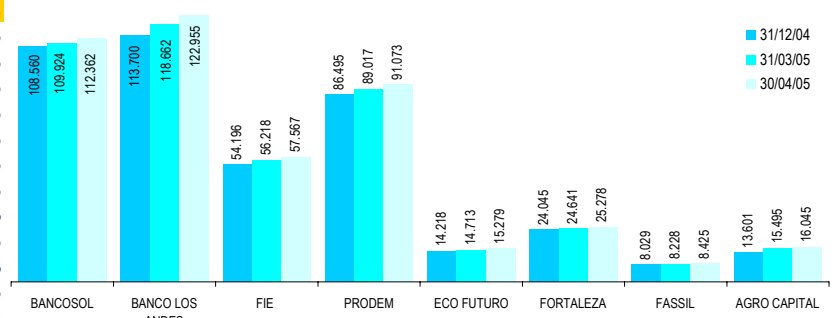


EVOLUCION POR ENTIDAD (CIFRAS EN MILES DE DOLARES)

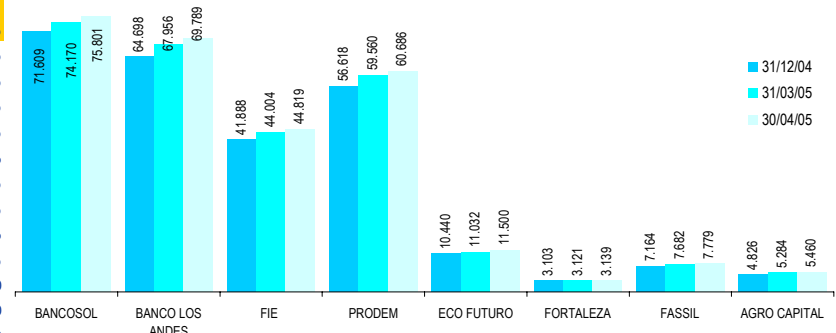
ENTIDAD	CARTERA BRUTA			VARIACION Dic/04-Abr/05	
	31/12/04	31/03/05	30/04/05	MONTO	%
BANCOSOL	108.560	109.924	112.362	3.802	3,5%
BANCO LOS ANDES	113.700	118.662	122.955	9.256	8,1%
FIE	54.196	56.218	57.567	3.371	6,2%
PRODEM	86.495	89.017	91.073	4.578	5,3%
ECO FUTURO	14.218	14.713	15.279	1.061	7,5%
FORTALEZA	24.045	24.641	25.278	1.232	5,1%
FASSIL	8.029	8.228	8.425	396	4,9%
AGRO CAPITAL	13.601	15.495	16.045	2.444	18,0%
TOTAL ASOFIN	422.844	436.898	448.984	26.140	6,2%
BANCA (1)	2.311.028	2.277.673	2.304.275	-6.753	-0,3%
COOP.ABIERTAS	210.618	210.880	224.157	13.539	6,4%
MUTUALES	276.433	275.938	276.264	-168	-0,1%

CARTERA BRUTA(MILES DE \$US)



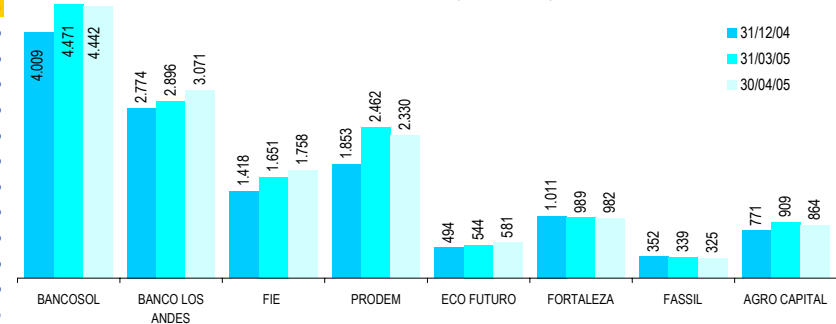
ENTIDAD	N° DE CLIENTES DE CREDITO			VARIACION Dic/04-Abr/05	
	31/12/04	31/03/05	30/04/05	N°	%
BANCOSOL	71.609	74.170	75.801	4.192	5,9%
BANCO LOS ANDES	64.698	67.956	69.789	5.091	7,9%
FIE	41.888	44.004	44.819	2.931	7,0%
PRODEM	56.618	59.560	60.686	4.068	7,2%
ECO FUTURO	10.440	11.032	11.500	1.060	10,2%
FORTALEZA	3.103	3.121	3.139	36	1,2%
FASSIL	7.164	7.682	7.779	615	8,6%
AGRO CAPITAL	4.826	5.284	5.460	634	13,1%
TOTAL ASOFIN	260.346	272.809	278.973	18.627	7,2%
BANCA (1)	134.091	S/D	S/D	S/D	S/D
COOP.ABIERTAS	59.144	S/D	S/D	S/D	S/D
MUTUALES	23.781	S/D	S/D	S/D	S/D

N° DE CLIENTES



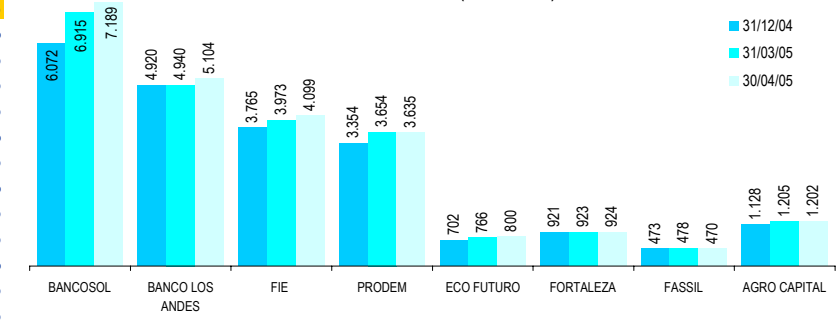
ENTIDAD	MORA SEGÚN BALANCE			VARIACION Dic/04-Abr/05	
	31/12/04	31/03/05	30/04/05	MONTO	%
BANCOSOL	4.009	4.471	4.442	433	10,8%
BANCO LOS ANDES	2.774	2.896	3.071	296	10,7%
FIE	1.418	1.651	1.758	340	24,0%
PRODEM	1.853	2.462	2.330	478	25,8%
ECO FUTURO	494	544	581	87	17,7%
FORTALEZA	1.011	989	982	-30	-2,9%
FASSIL	352	339	325	-28	-7,9%
AGRO CAPITAL	771	909	864	92	12,0%
TOTAL ASOFIN	12.683	14.260	14.353	1.669	13,2%
BANCA (1)	335.205	381.625	378.331	43.126	12,9%
COOP.ABIERTAS	18.802	20.240	21.118	2.316	12,3%
MUTUALES	27.588	28.485	28.944	1.356	4,9%

MORA SEGUN BALANCE (MILES DE \$US)



ENTIDAD	PREVISION CONSTITUIDA			VARIACION Dic/04-Abr/05	
	31/12/04	31/03/05	30/04/05	MONTO	%
BANCOSOL	6.072	6.915	7.189	1.117	18,4%
BANCO LOS ANDES	4.920	4.940	5.104	184	3,7%
FIE	3.765	3.973	4.099	334	8,9%
PRODEM	3.354	3.654	3.635	280	8,4%
ECO FUTURO	702	766	800	97	13,9%
FORTALEZA	921	923	924	3	0,4%
FASSIL	473	478	470	-3	-0,7%
AGRO CAPITAL	1.128	1.205	1.202	74	6,6%
TOTAL ASOFIN	21.336	22.854	23.423	2.087	9,8%
BANCA (1)	286.655	287.439	286.454	-201	-0,1%
COOP.ABIERTAS	21.829	22.053	23.473	1.644	7,5%
MUTUALES	33.001	33.025	33.082	81	0,2%

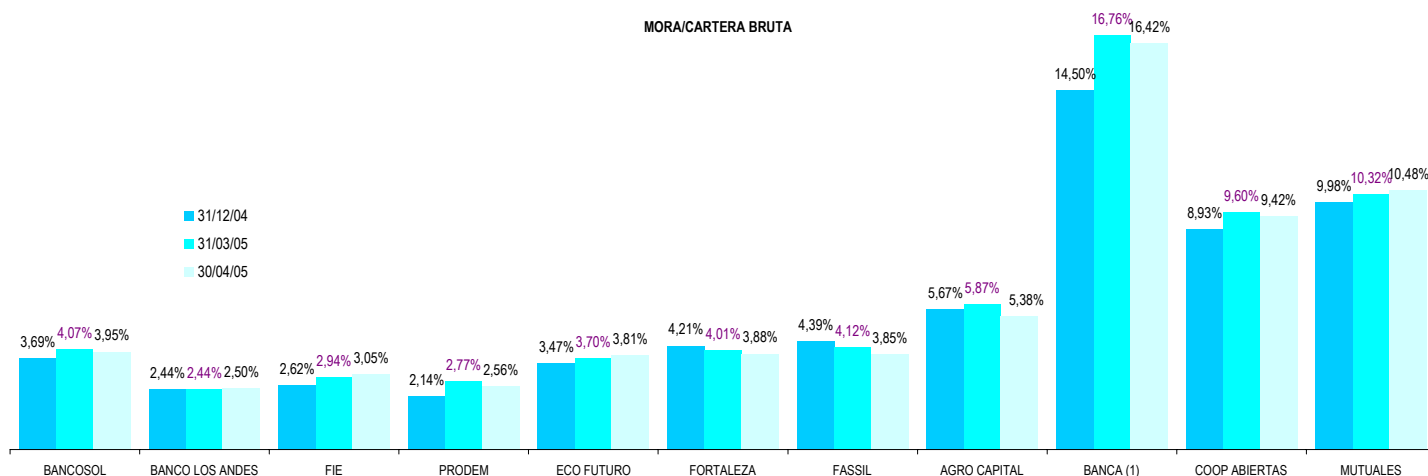
PREVISION CONSTITUIDA (MILES DE \$US)



EVOLUCION POR ENTIDAD DE LOS PRINCIPALES INDICADORES, EN %:

ENTIDAD	MORA / CARTERA BRUTA			PREVISION / MORA			RESULTADO / PATRIMONIO		
	31/12/04	31/03/05	30/04/05	31/12/04	31/03/05	30/04/05	31/12/04	31/03/05	30/04/05
BANCOSOL	3,69%	4,07%	3,95%	151,5%	154,7%	161,8%	22,6%	18,4%	18,4%
BANCO LOS ANDES	2,44%	2,44%	2,50%	177,3%	170,6%	166,2%	12,4%	7,7%	6,7%
FIE	2,62%	2,94%	3,05%	265,5%	240,7%	233,1%	24,7%	19,9%	19,7%
PRODEM	2,14%	2,77%	2,56%	181,0%	148,4%	156,0%	18,6%	10,1%	11,4%
ECO FUTURO	3,47%	3,70%	3,81%	142,2%	140,7%	137,6%	4,1%	5,0%	4,8%
FORTALEZA	4,21%	4,01%	3,88%	91,1%	93,4%	94,1%	5,5%	4,4%	4,2%
FASSIL	4,39%	4,12%	3,85%	134,3%	141,0%	144,8%	13,1%	1,0%	-3,5%
AGRO CAPITAL	5,67%	5,87%	5,38%	146,3%	132,5%	139,2%	2,3%	1,2%	2,0%
BANCA (1)	14,50%	16,76%	16,42%	85,5%	75,3%	75,7%	-2,2%	-1,6%	-0,4%
COOP ABIERTAS	8,93%	9,60%	9,42%	116,1%	109,0%	111,1%	7,5%	15,5%	14,7%
MUTUALES	9,98%	10,32%	10,48%	119,6%	115,9%	114,3%	13,4%	17,4%	16,5%

MORA/CARTERA BRUTA



PREVISION/MORA (EN %)

