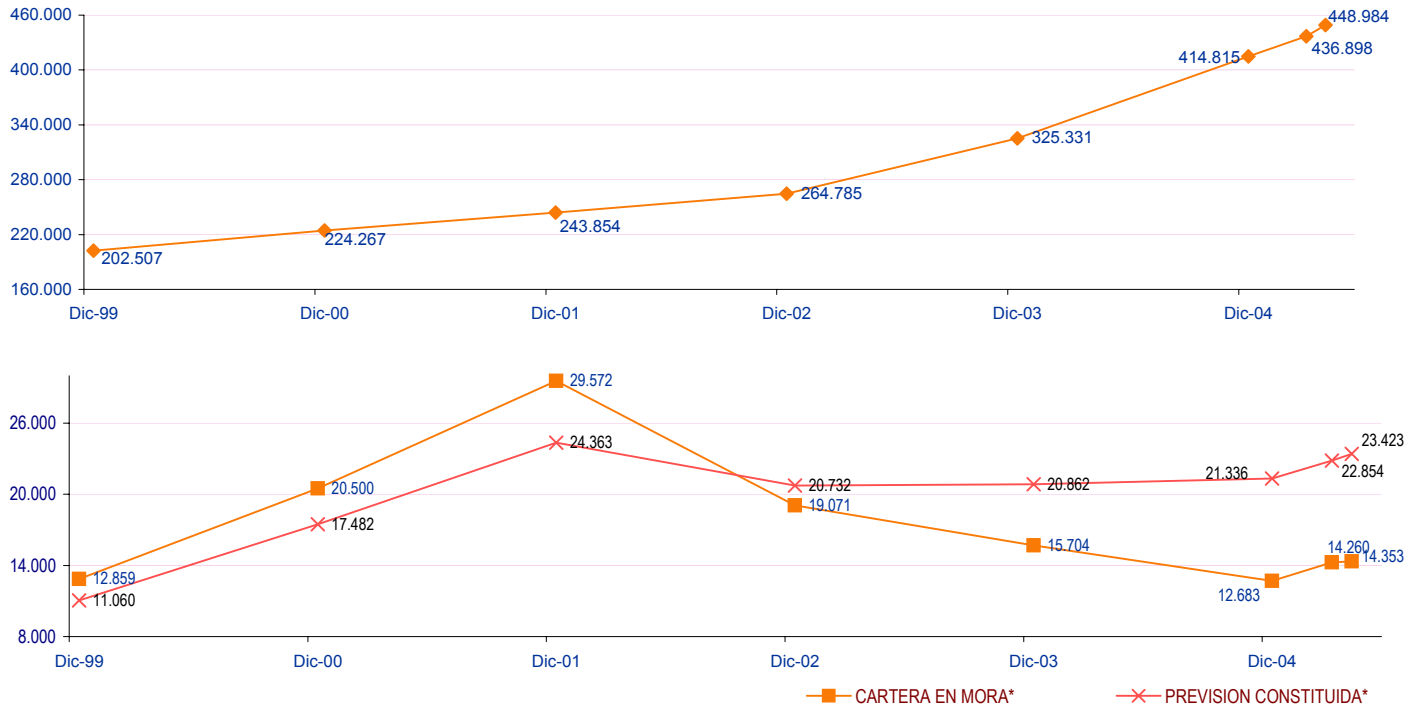


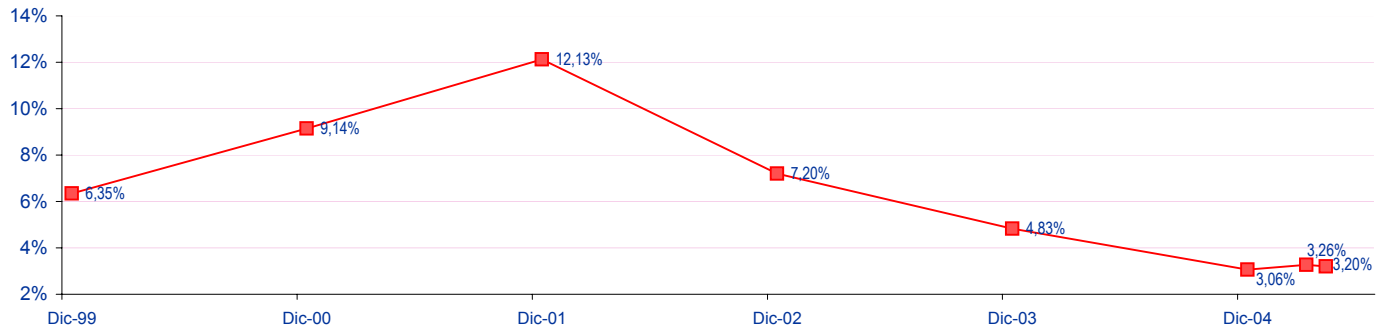
EVOLUCION CONSOLIDADA DE LA CARTERA DE CREDITOS DE LOS ASOCIADOS A ASOFIN

| INFORMACION AL: | 31/12/1999 | 31/12/2000 | 31/12/2001 | 31/12/2002 | 31/12/2003 | 31/12/2004 | 31/03/2005 | 30/04/2005 | VARIACION Dic04-Abr05 |
|--|------------|------------|------------|------------|------------|------------|------------|------------|--------------------------|
| CARTERA BRUTA* | 202.507 | 224.267 | 243.854 | 264.785 | 325.331 | 414.815 | 436.898 | 448.984 | 8,24% |
| CARTERA EN MORA* | 12.859 | 20.500 | 29.572 | 19.071 | 15.704 | 12.683 | 14.260 | 14.353 | 13,16% |
| PREVISION CONSTITUIDA* | 11.060 | 17.482 | 24.363 | 20.732 | 20.862 | 21.336 | 22.854 | 23.423 | 9,78% |
| Cartera en mora / Cartera bruta | 6,35% | 9,14% | 12,13% | 7,20% | 4,83% | 3,06% | 3,26% | 3,20% | 0,14 p.p, |
| Previsión constituida/ cartera en mora | 86,01% | 85,27% | 82,38% | 108,71% | 132,84% | 168,22% | 160,26% | 163,20% | -5,02 p.p, |

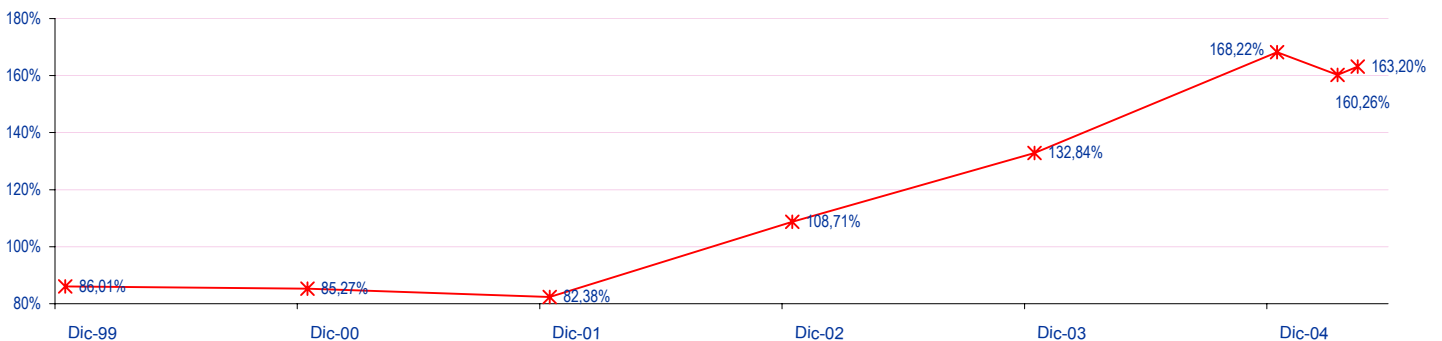
CARTERA BRUTA (En miles de \$US):



CARTERA EN MORA/CARTERA BRUTA: (En %)



PREVISION CONSTITUIDA / CARTERA EN MORA: (En %)



* En miles de dólares americanos

NOTA: Por aplicación de la norma, a partir de dic/2002 en la cartera en mora, se excluyen las operaciones con retrasos hasta 30 días

Todos los datos de esta página corresponden a los actuales asociados de ASOFIN.

p.p. puntos porcentuales