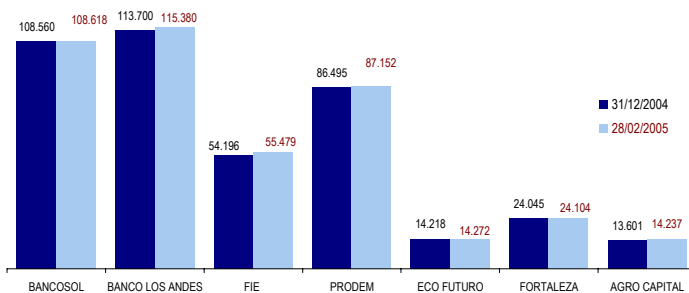


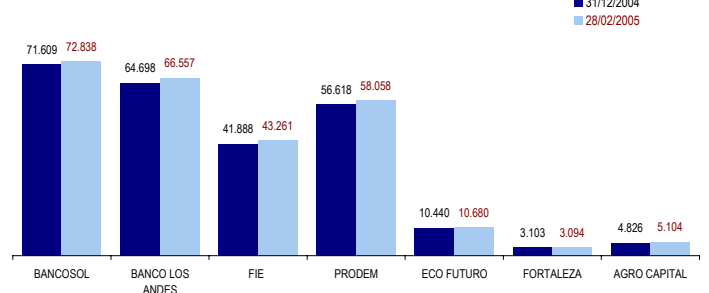
EVOLUCION POR ENTIDAD (CIFRAS EN MILES DE DOLARES)

ENTIDAD	CARTERA BRUTA			MORA SEGÚN BALANCE			PREVISION CONSTITUIDA			N° DE CLIENTES DE CREDITO		
	31/12/2004	28/02/2005	VARIACION	31/12/2004	28/02/2005	VARIACION	31/12/2004	28/02/2005	VARIACION	31/12/2004	28/02/2005	VARIACION
BANCOSOL	108.560	108.618	0,1%	4.009	4.480	11,7%	6.072	6.572	8,2%	71.609	72.838	1,7%
BANCO LOS ANDES	113.700	115.380	1,5%	2.774	3.272	17,9%	4.920	5.008	1,8%	64.698	66.557	2,9%
FIE	54.196	55.479	2,4%	1.418	1.532	8,0%	3.765	3.925	4,2%	41.888	43.261	3,3%
PRODEM	86.495	87.152	0,8%	1.853	2.475	33,6%	3.354	3.503	4,4%	56.618	58.058	2,5%
ECO FUTURO	14.218	14.272	0,4%	494	575	16,5%	702	769	9,5%	10.440	10.680	2,3%
FORTALEZA	24.045	24.104	0,2%	1.011	1.032	2,0%	921	933	1,3%	3.103	3.094	-0,3%
AGRO CAPITAL	13.601	14.237	4,7%	771	980	27,1%	1.128	1.173	4,0%	4.826	5.104	5,8%
TOTAL ASOFIN	414.815	419.242	1,1%	12.331	14.345	16,3%	20.863	21.883	4,9%	253.182	259.592	2,5%
BANCA (1)	2.311.028	2.270.529	-1,8%	335.205	371.539	10,8%	286.655	288.643	0,7%	134.091	S/D	S/D
COOP.ABIERTAS	210.618	209.571	-0,5%	18.802	20.852	10,9%	21.829	22.133	1,4%	59.144	S/D	S/D
MUTUALES	276.433	275.734	-0,3%	27.588	29.908	8,4%	33.001	32.832	-0,5%	23.781	S/D	S/D

CARTERA BRUTA (En miles de dólares)

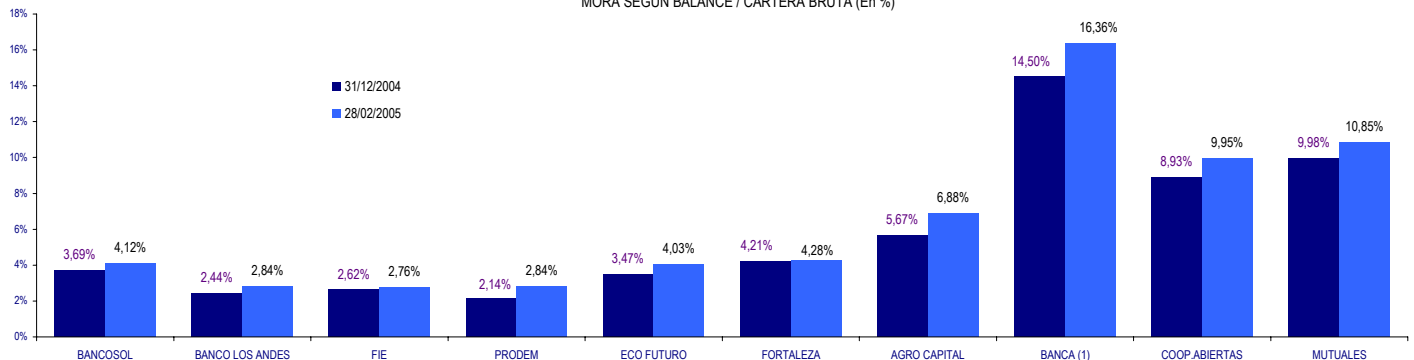


N° DE CLIENTES DE CREDITO

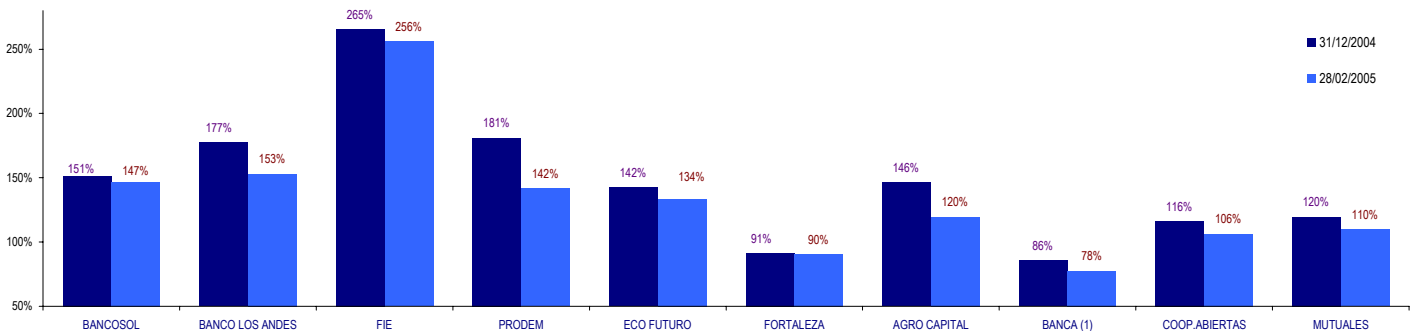


EVOLUCION POR ENTIDAD DE LOS PRINCIPALES INDICADORES, EN %:

MORA SEGUN BALANCE / CARTERA BRUTA (En %)



PREVISION / MORA (En %)



(1) Excepto BANCOSOL y BANCO LOS ANDES PROCREDIT