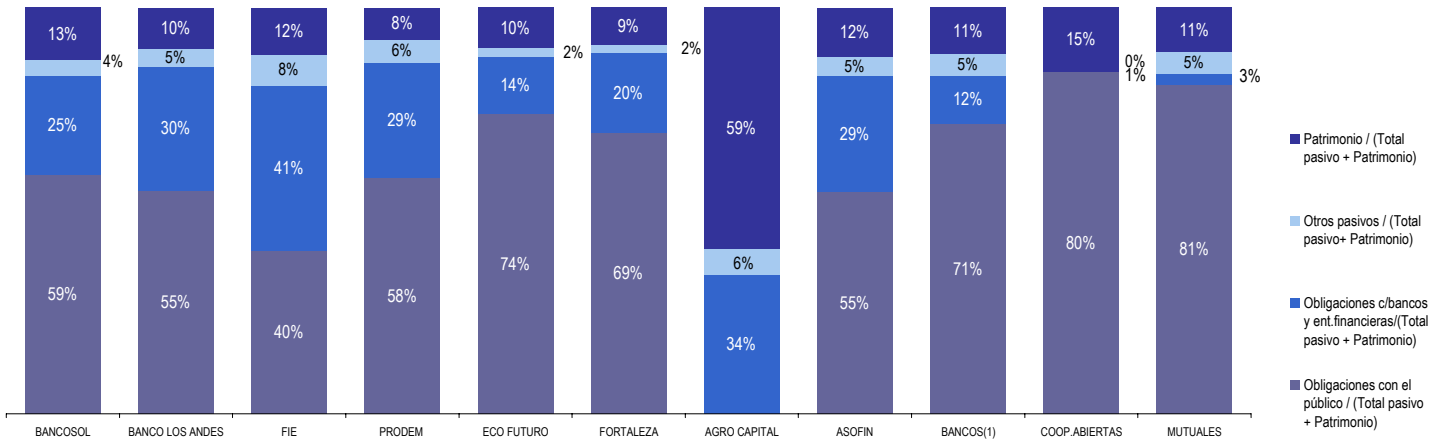
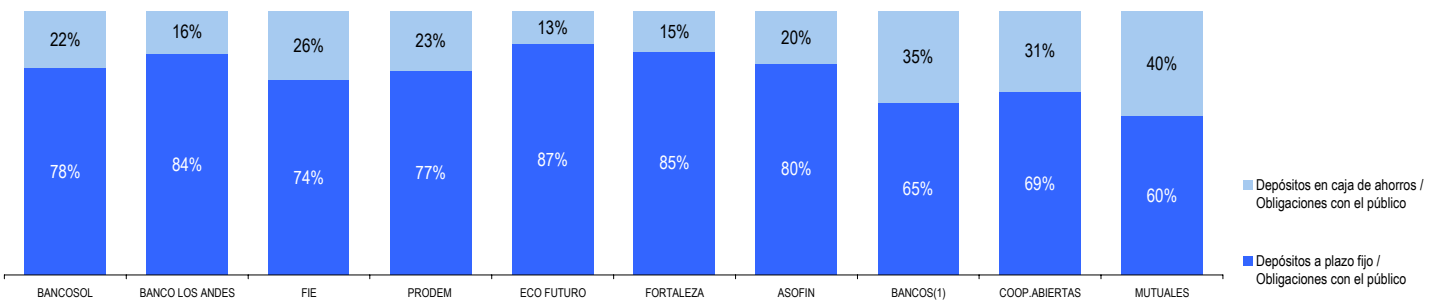


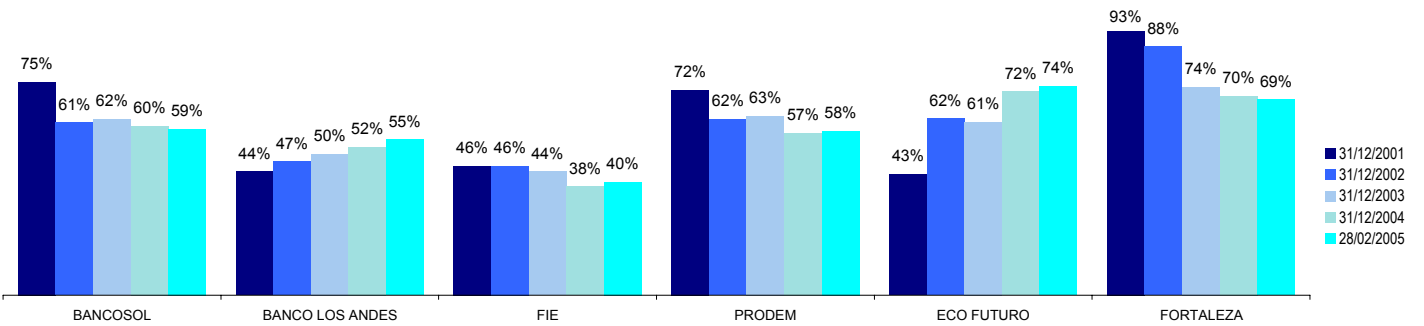
ESTRUCTURA DE FINANCIAMIENTO AL 28/02/2005 (en%):



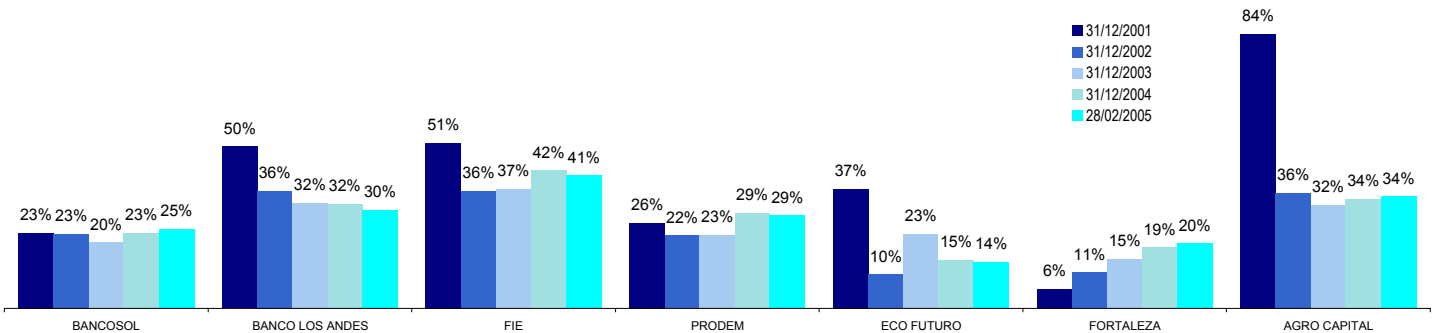
ESTRUCTURA DE LOS DEPOSITOS DEL PÚBLICO AL 28/02/2005 (en%):



EVOLUCION DE LAS CAPTACIONES DEL PUBLICO RESPECTO DEL PASIVO y PATRIMONIO(en%):

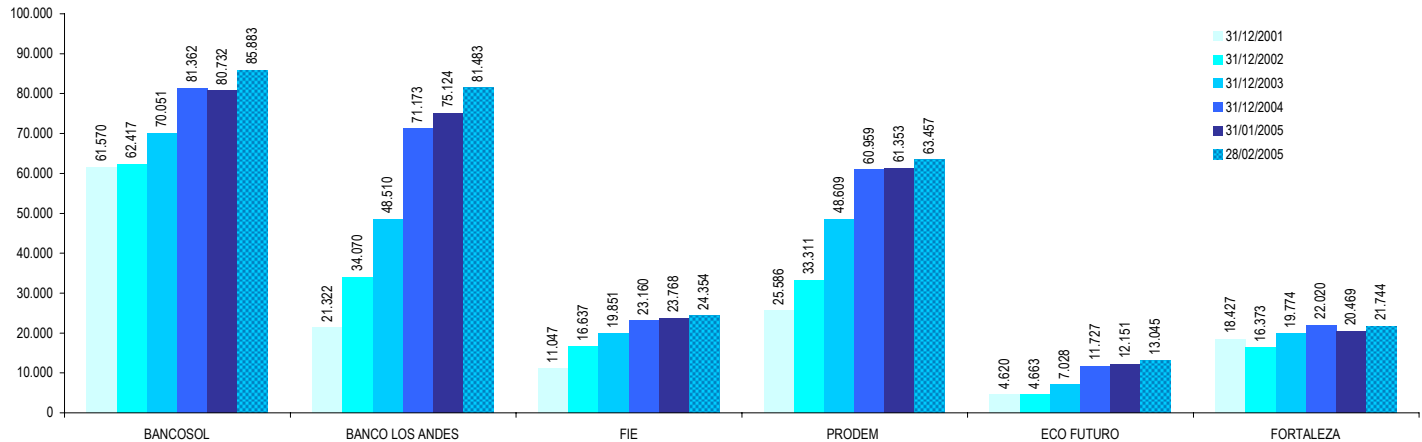


EVOLUCION DE LAS OBLIGACIONES CON BANCOS Y ENTIDADES DE FINANCIAMIENTO RESPECTO DEL PASIVO y PATRIMONIO (en%):



CAPTACIONES DEL PUBLICO (en miles de \$US)

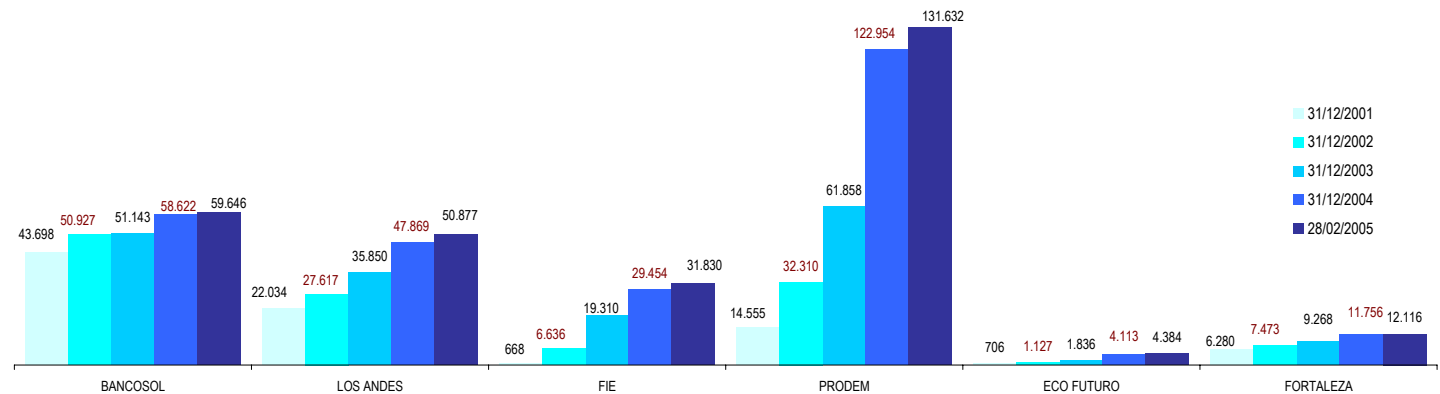
ENTIDAD	31/12/2001	31/12/2002	31/12/2003	31/12/2004	31/01/2005	28/02/2005
BANCOSOL	61.570	62.417	70.051	81.362	80.732	85.883
BANCO LOS ANDES	21.322	34.070	48.510	71.173	75.124	81.483
FIE	11.047	16.637	19.851	23.160	23.768	24.354
PRODEM	25.586	33.311	48.609	60.959	61.353	63.457
ECO FUTURO	4.620	4.663	7.028	11.727	12.151	13.045
FORTALEZA	18.427	16.373	19.774	22.020	20.469	21.744
AGRO CAPITAL	0	0	0	0	0	0
TOTAL	142.572	167.472	213.823	270.399	273.597	289.966



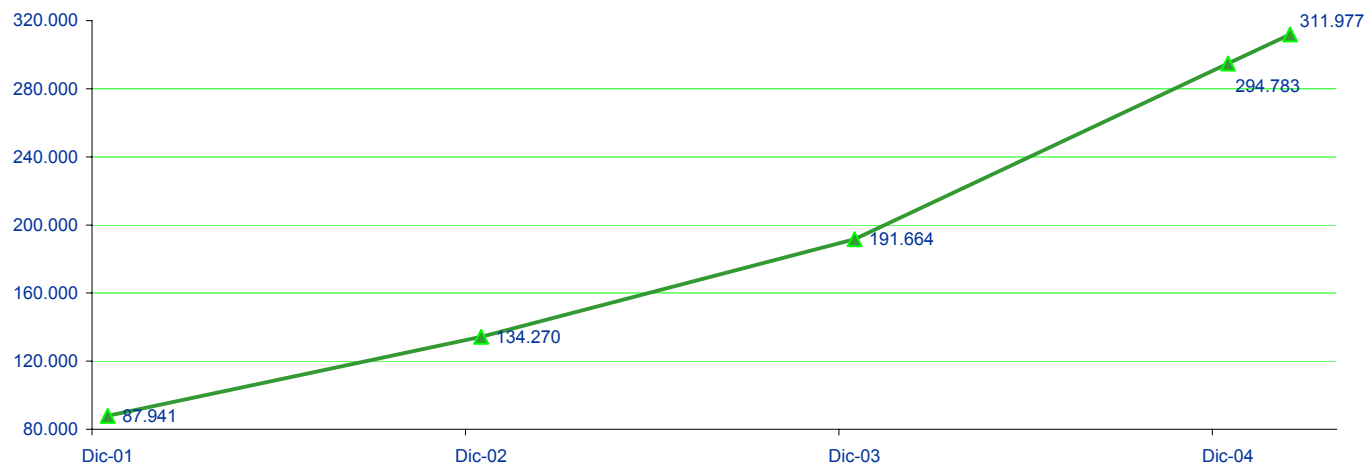
(1) Excepto BANCOSOL y BANCO LOS ANDES PROCREDIT

(2) No considera los cargos financieros por pagar

EVOLUCION DEL NUMERO DE CAJAS DE AHORRO:



Número de Clientes con Depósitos en las Entidades de ASOFIN (Cuentas de ahorro y DPF)



SALDO PROMEDIO DE CAJAS DE AHORRO:

ENTIDAD	31/12/2002	31/12/2003	31/12/2004	28/02/2005
BANCOSOL	292	402	262	309
BANCO LOS ANDES	245	283	202	244
FIE	269	280	196	199
PRODEM	287	262	112	108
ECO FUTURO	1.067	640	280	370
FORTALEZA	529	425	272	261
ASOFIN			178	193