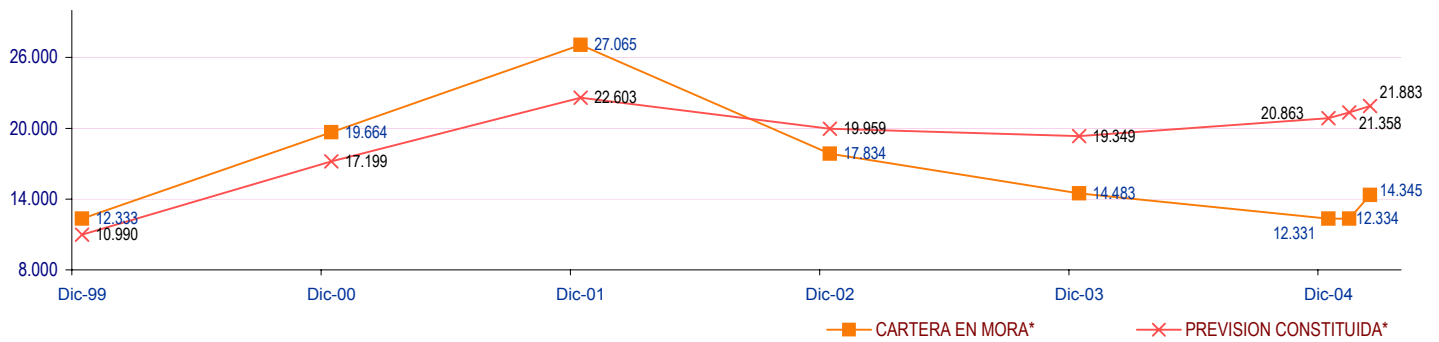
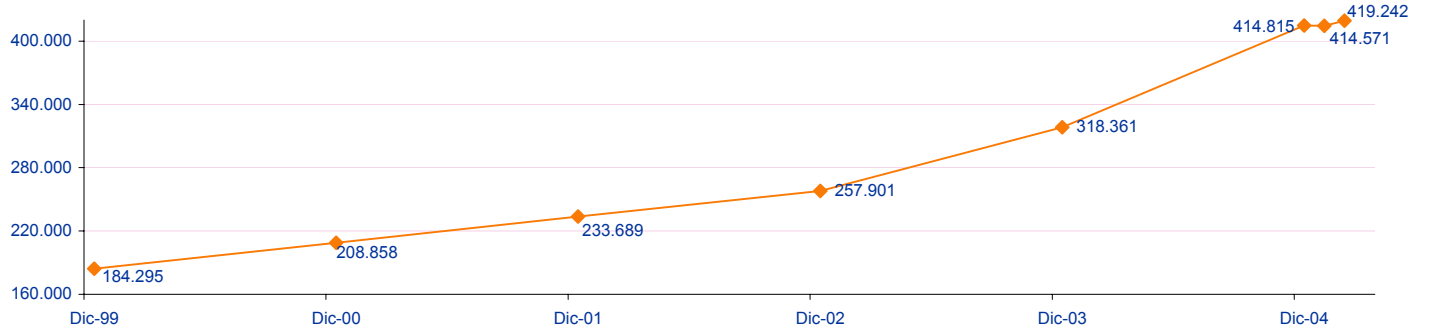


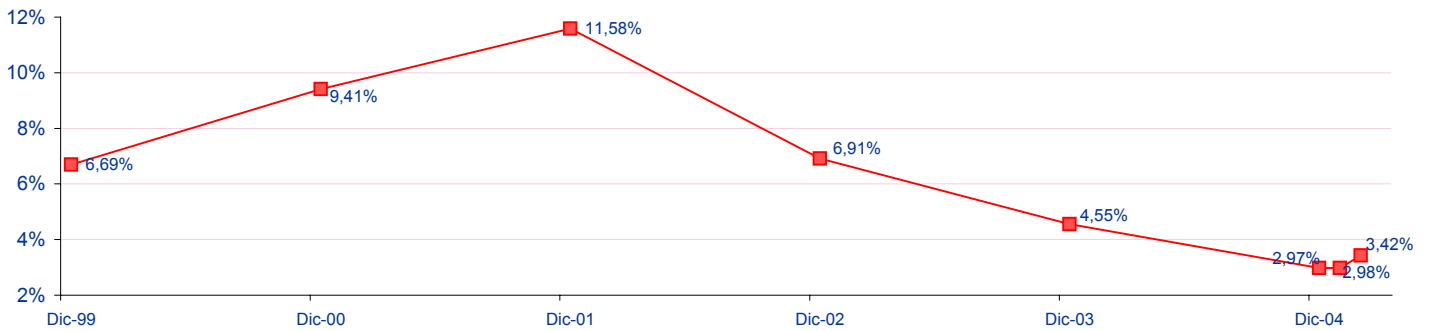
EVOLUCION CONSOLIDADA DE LA CARTERA DE CREDITOS DE LOS ASOCIADOS A ASOFIN

INFORMACION AL:	31/12/1999	31/12/2000	31/12/2001	31/12/2002	31/12/2003	31/12/2004	31/01/2005	28/02/2005	VARIACION Dic/04-Feb/05
CARTERA BRUTA*	184.295	208.858	233.689	257.901	318.361	414.815	414.571	419.242	1,07%
CARTERA EN MORA*	12.333	19.664	27.065	17.834	14.483	12.331	12.334	14.345	16,33%
PREVISION CONSTITUIDA*	10.990	17.199	22.603	19.959	19.349	20.863	21.358	21.883	4,89%
Cartera en mora / Cartera bruta	6,69%	9,41%	11,58%	6,91%	4,55%	2,97%	2,98%	3,42%	0,45 p.p,
Previsión constituida/ cartera en mora	89,11%	87,46%	83,52%	111,92%	133,59%	169,19%	173,16%	152,55%	-16,64 p.p,

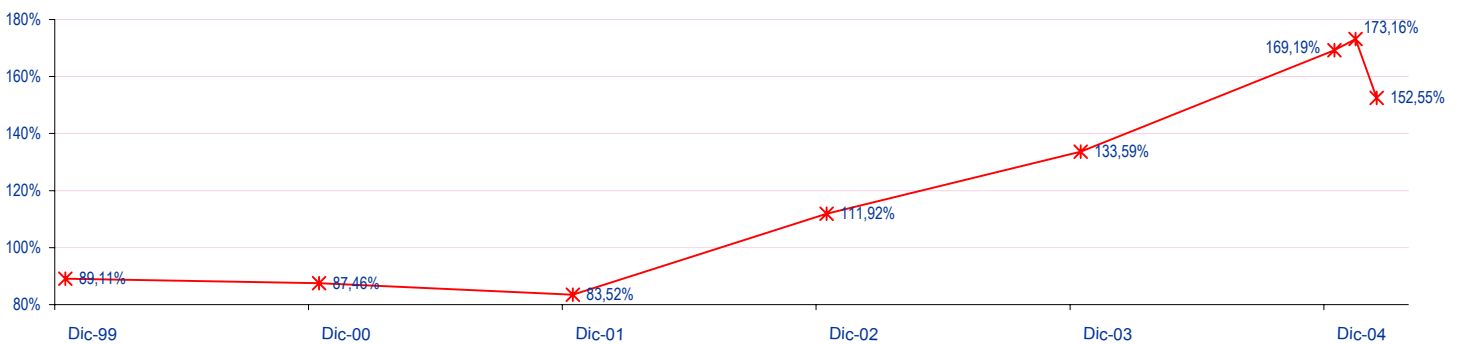
CARTERA BRUTA (En miles de \$US):



CARTERA EN MORA/CARTERA BRUTA: (En %)



PREVISION CONSTITUIDA / CARTERA EN MORA: (En %)



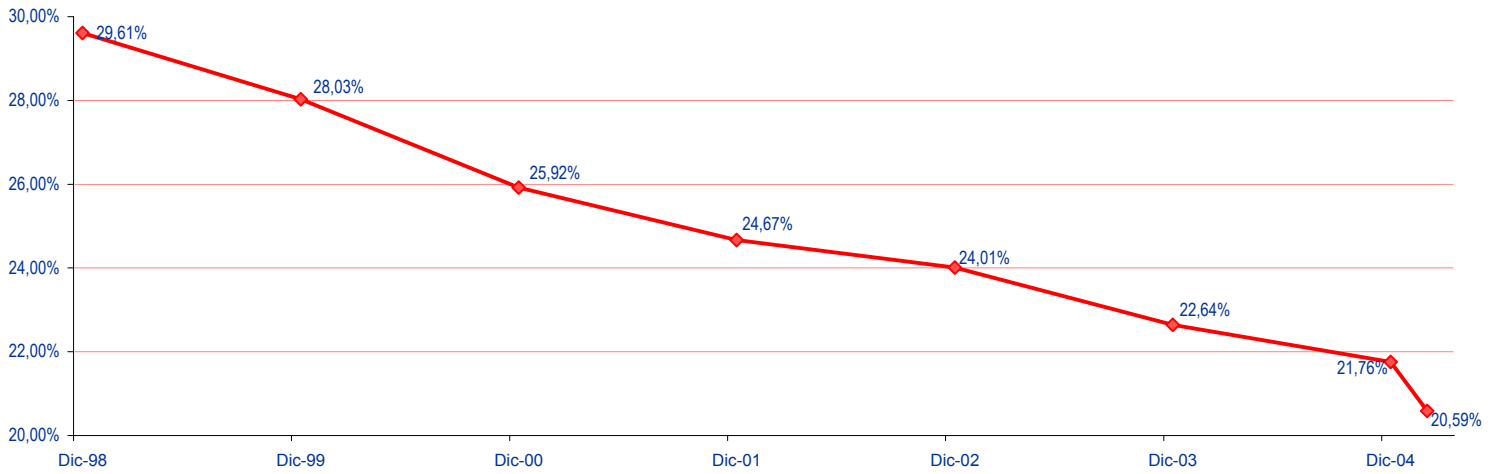
* En miles de dólares americanos

NOTA: Por aplicación de la norma, a partir de dic/2002 en la cartera en mora, se excluyen las operaciones con retrasos hasta 30 días

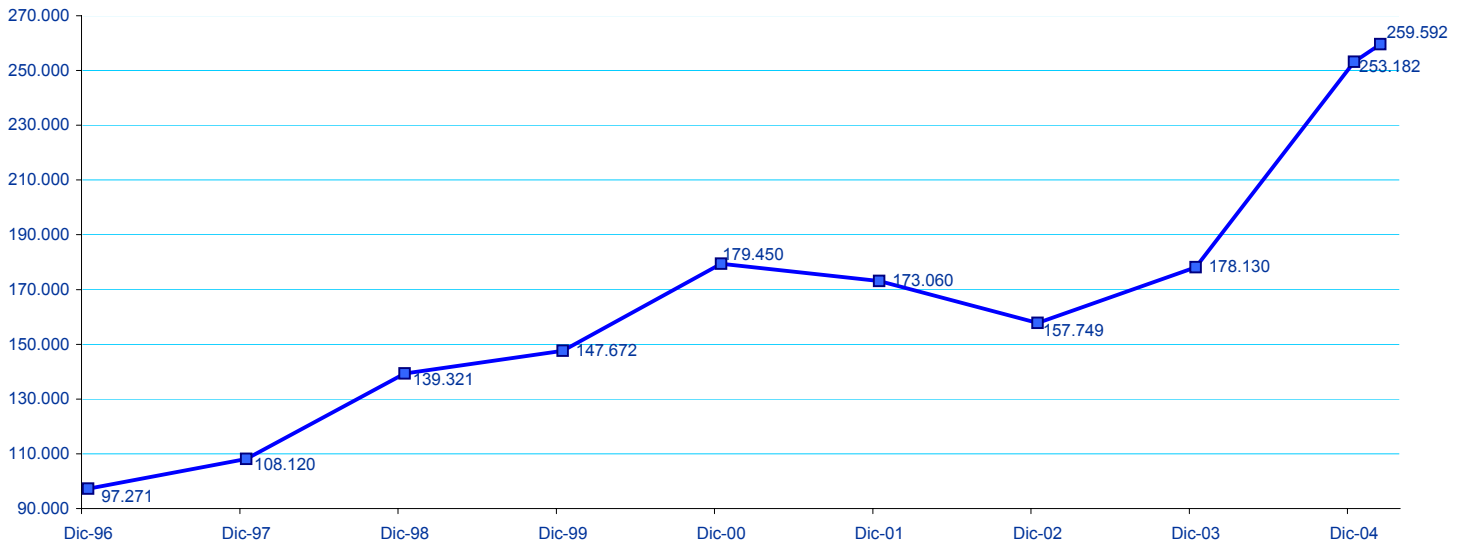
Todos los datos de esta página corresponden a los actuales asociados de ASOFIN.

p.p. puntos porcentuales

INGRESOS FINANCIEROS / CARTERA BRUTA PROMEDIO



NUMERO DE CLIENTES DE CREDITO:



En el cuadro anterior se toma a las afiliadas de ASOFIN, desde su conversión a entidades reguladas: Banco Los Andes ProCredit y BancoSol antes de 1996, FIE en 1998, EcoFuturo 1999, PRODEM 2000, Fortaleza desde 1999 y AGROCAPITAL información desde 1996.