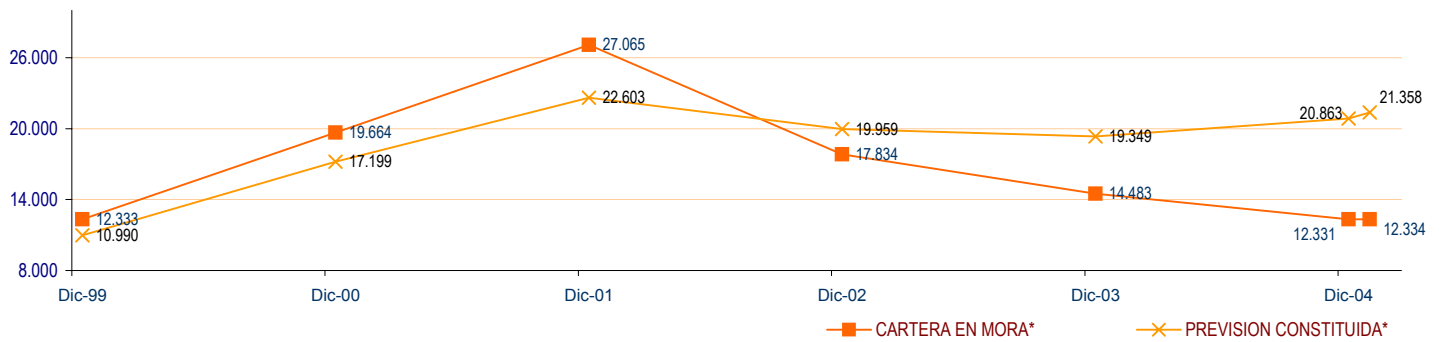
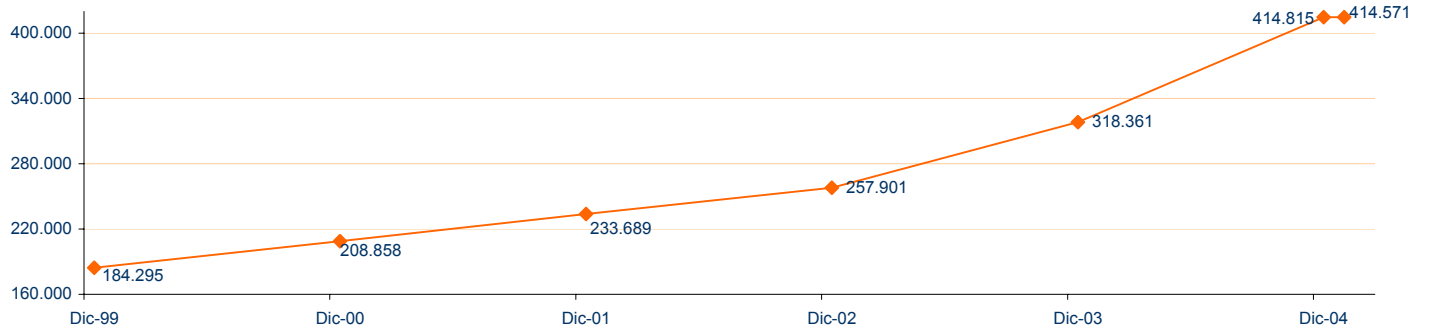


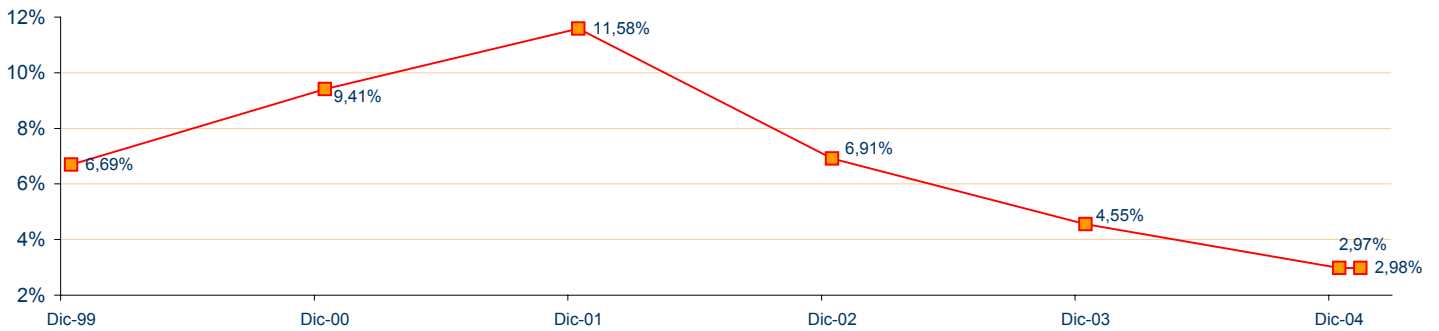
**EVOLUCION CONSOLIDADA DE LA CARTERA DE CREDITOS DE LOS ASOCIADOS A ASOFIN**

INFORMACION AL:	31/12/1999	31/12/2000	31/12/2001	31/12/2002	31/12/2003	31/12/2004	31/01/2005	VARIACION Dic04-Ene05
CARTERA BRUTA*	184.295	208.858	233.689	257.901	318.361	414.815	414.571	-0,06%
CARTERA EN MORA*	12.333	19.664	27.065	17.834	14.483	12.331	12.334	0,03%
PREVISION CONSTITUIDA*	10.990	17.199	22.603	19.959	19.349	20.863	21.358	2,37%
Cartera en mora / Cartera bruta	6,69%	9,41%	11,58%	6,91%	4,55%	2,97%	2,98%	0,00 p.p.
Previsión constituida/ cartera en mora	89,11%	87,46%	83,52%	111,92%	133,59%	169,19%	173,16%	3,97 p.p.

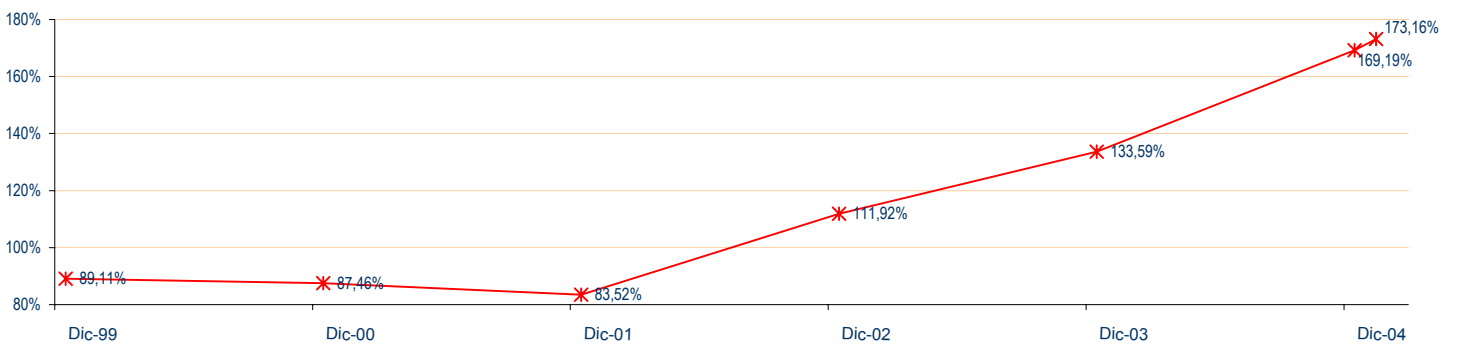
**CARTERA BRUTA (En miles de \$US):**



**CARTERA EN MORA/CARTERA BRUTA: (En %)**



**PREVISION CONSTITUIDA / CARTERA EN MORA: (En %)**



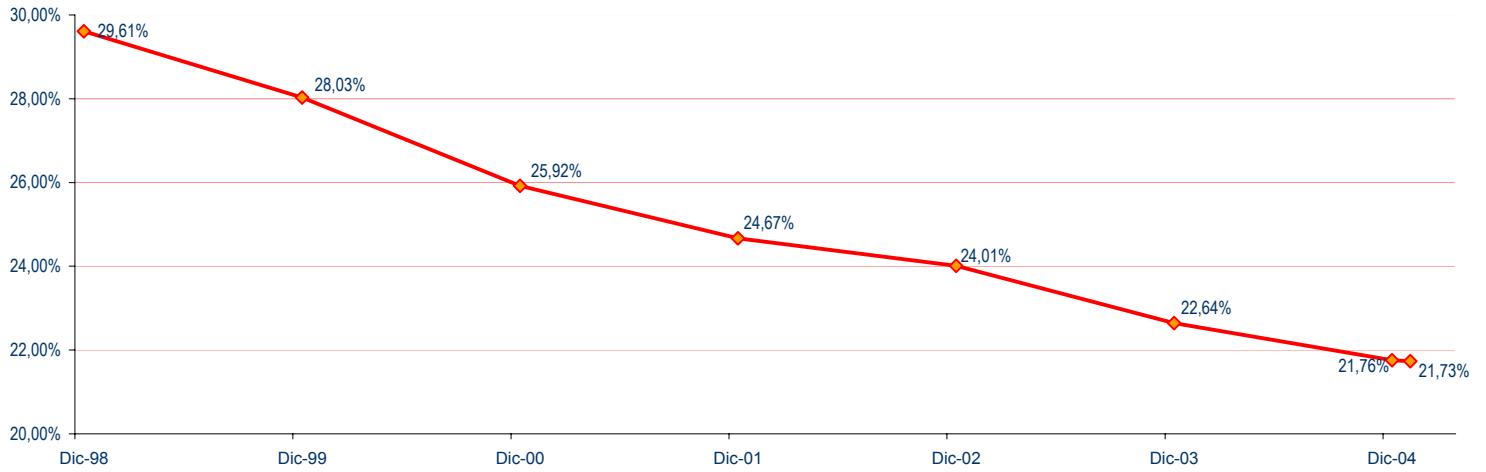
\* En miles de dólares americanos

NOTA: Por aplicación de la norma, a partir de dic/2002 en la cartera en mora, se excluyen las operaciones con retrasos hasta 30 días

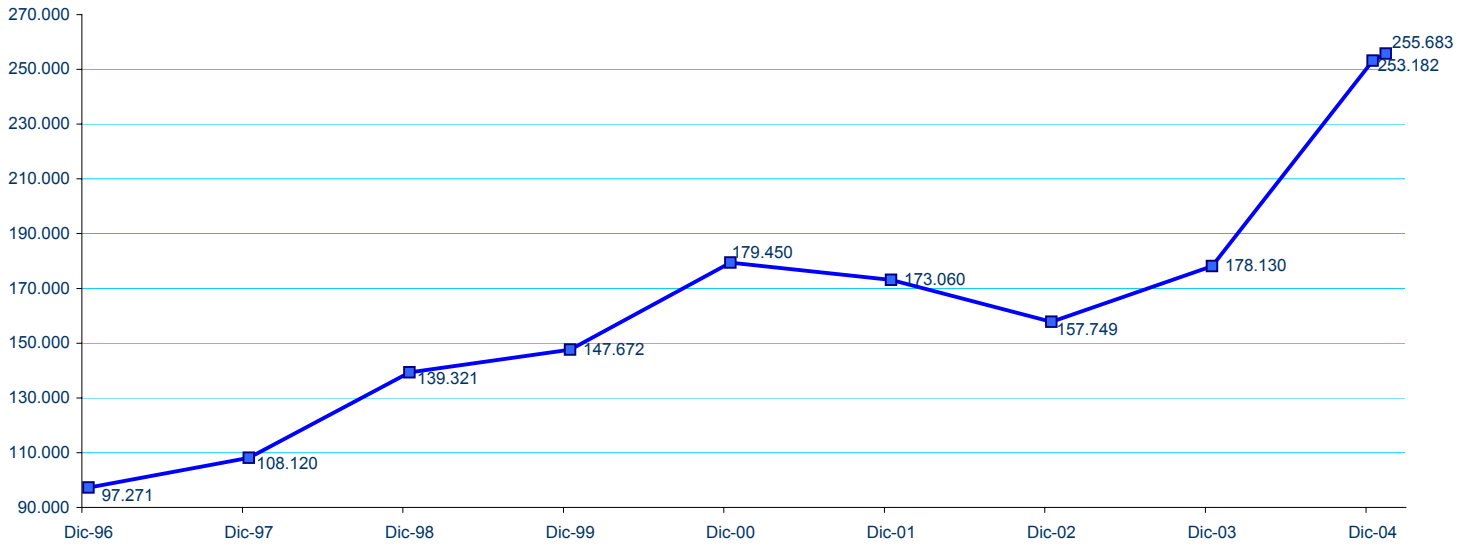
Todos los datos de esta página corresponden a los actuales asociados de ASOFIN.

p.p. puntos porcentuales

**INGRESOS FINANCIEROS / CARTERA BRUTA PROMEDIO**



**NUMERO DE CLIENTES DE CREDITO:**



En el cuadro anterior se toma a las afiliadas de ASOFIN, desde su conversión a entidades reguladas: Los Andes y BancoSol antes de 1996, FIE en 1998, EcoFuturo 1999, PRODEM 2000, Fortaleza desde 1999 y AGROCAPITAL información desde 1996.