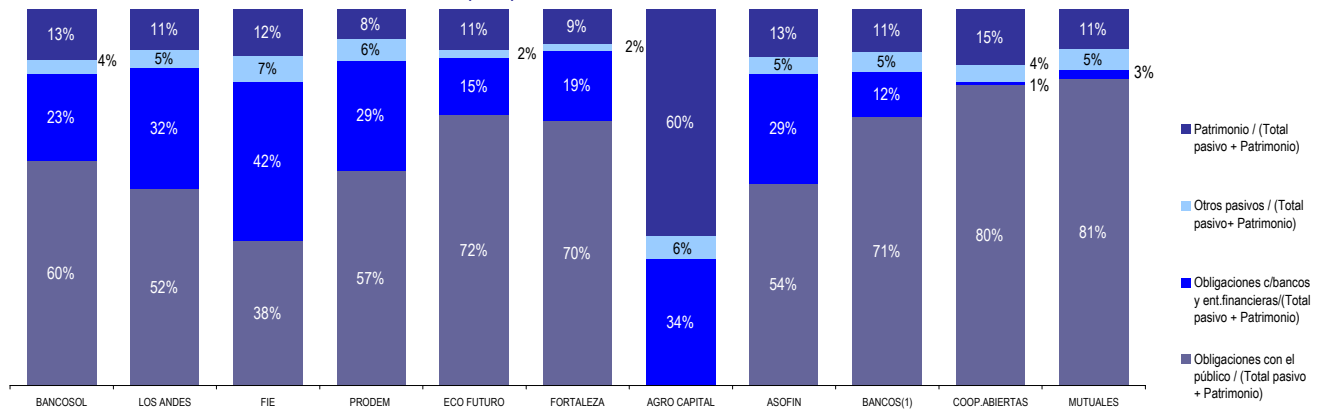
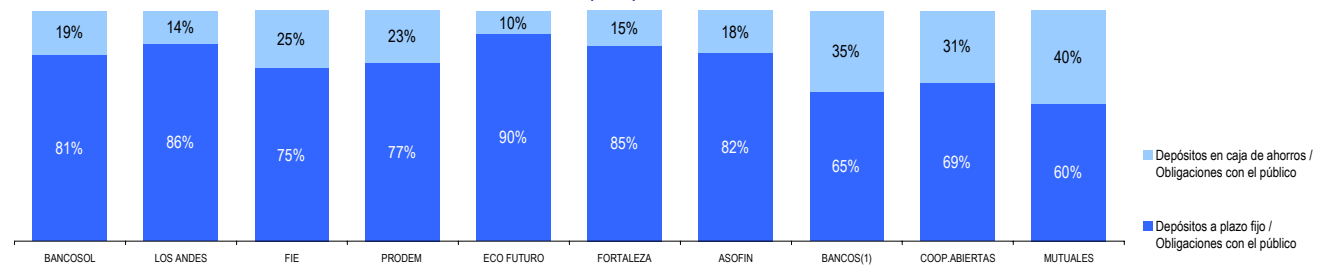


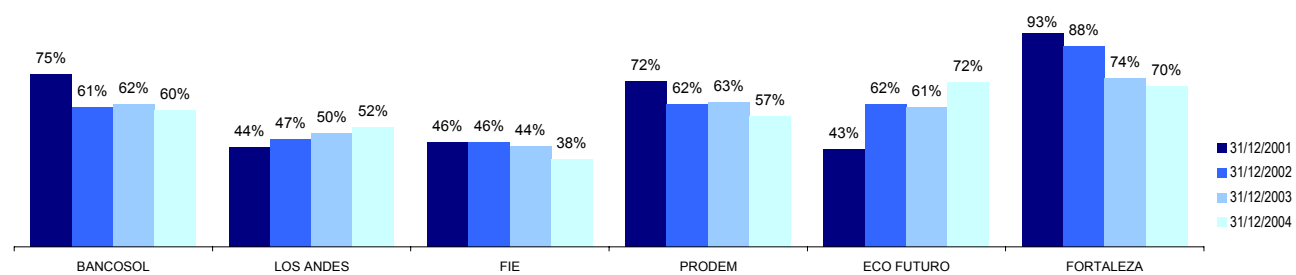
ESTRUCTURA DE FINANCIAMIENTO AL 31/12/2004 (en%):



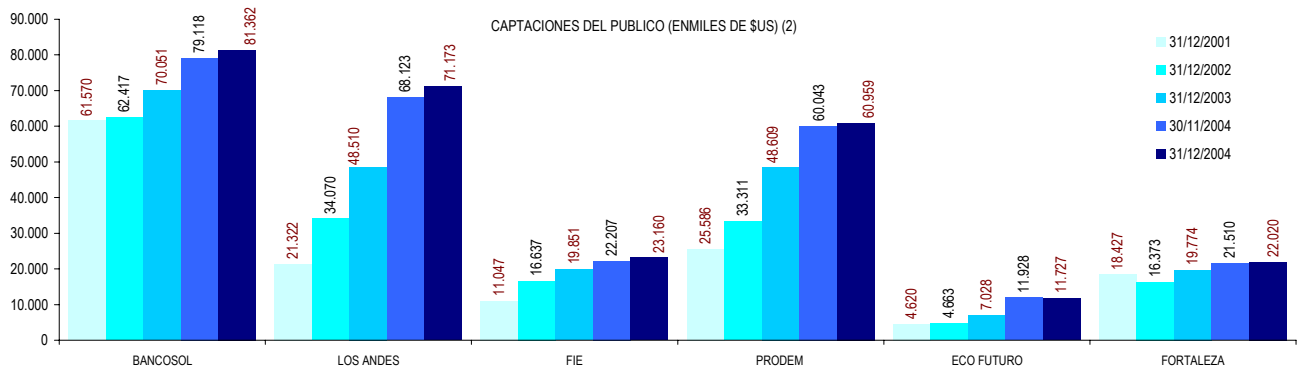
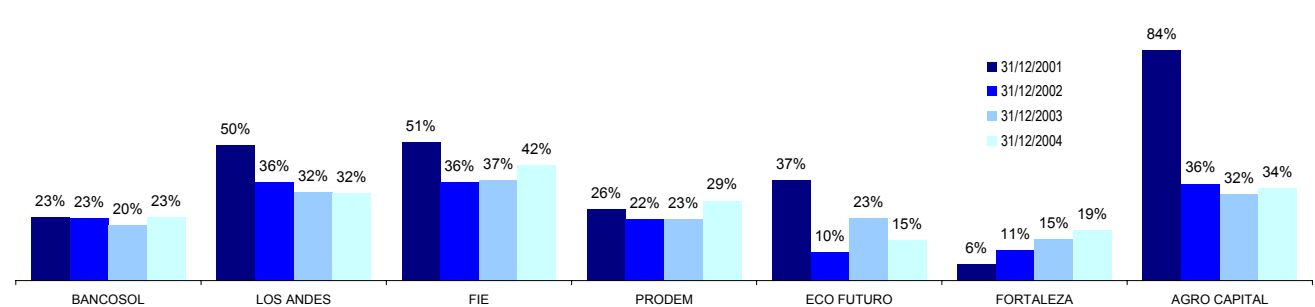
ESTRUCTURA DE LOS DEPOSITOS DEL PÚBLICO AL 31/12/2004 (en%):



EVOLUCION DE LAS CAPTACIONES DEL PUBLICO RESPECTO DEL PASIVO y PATRIMONIO(en%):



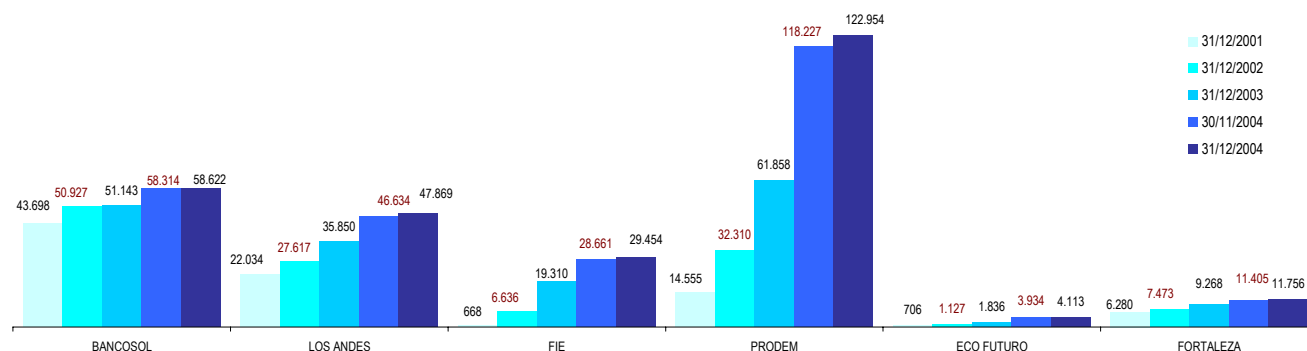
EVOLUCION DE LAS OBLIGACIONES CON BANCOS Y ENTIDADES DE FINANCIAMIENTO RESPECTO DEL PASIVO y PATRIMONIO (en%):



(1) Excepto BANCOSOL

(2) No considera los cargos financieros por pagar

EVOLUCION DEL NUMERO DE CAJAS DE AHORRO:



INFORMACION SOBRE LAS CAPTACIONES DEL PUBLICO POR DEPARTAMENTO AL 31/12/2004

DEPARTAMENTO / ENTIDAD	BANCOSOL	LOS ANDES	FIE	PRODEM	ECO FUTURO	FORTA-LEZA	TOTAL ASOFIN	% s/EL TOTAL
A NIVEL NACIONAL								
CAJAS DE AHORROS*	15.368	9.977	6.334	13.732	1.151	3.199	49.761	100,0%
DEPOSITOS A PLAZO FIJO*	65.467	67.036	19.128	46.790	10.475	17.822	226.718	100,0%
Nº DE CAJAS DE AHORROS	58.622	47.869	29.454	122.954	4.113	11.756	274.768	100,0%
Nº DE DEPOSITOS A PLAZO FIJO	3.222	5.914	1.534	6.972	1.038	1.335	20.015	100,0%
LA PAZ								
CAJAS DE AHORROS*	6.646	3.527	3.255	3.019	355	1.409	18.211	36,6%
DEPOSITOS A PLAZO FIJO*	50.933	52.027	16.340	22.634	7.866	11.386	161.187	71,1%
Nº DE CAJAS DE AHORROS	25.635	21.038	14.063	27.863	1.035	5.338	94.972	34,6%
Nº DE DEPOSITOS A PLAZO FIJO	1.869	2.955	930	1.747	686	681	8.868	44,3%
SANTA CRUZ								
CAJAS DE AHORROS*	4.204	1.368	923	2.718	144	770	10.127	20,4%
DEPOSITOS A PLAZO FIJO*	6.553	5.110	1.327	3.512	382	2.125	19.009	8,4%
Nº DE CAJAS DE AHORROS	17.821	6.290	8.122	23.929	777	2.136	59.075	21,5%
Nº DE DEPOSITOS A PLAZO FIJO	422	907	163	683	44	173	2.392	12,0%
COCHABAMBA								
CAJAS DE AHORROS*	3.197	2.374	473	2.518	231	440	9.233	18,6%
DEPOSITOS A PLAZO FIJO*	5.817	4.669	219	5.290	642	1.679	18.315	8,1%
Nº DE CAJAS DE AHORROS	11.098	7.934	1.752	17.242	735	1.447	40.208	14,6%
Nº DE DEPOSITOS A PLAZO FIJO	542	926	58	1.092	100	225	2.943	14,7%
ORURO								
CAJAS DE AHORROS*	689	0	255	261	332	0	1.537	3,1%
DEPOSITOS A PLAZO FIJO*	1.421	0	278	1.764	1.568	0	5.031	2,2%
Nº DE CAJAS DE AHORROS	1.963	0	1.119	3.273	872	0	7.227	2,6%
Nº DE DEPOSITOS A PLAZO FIJO	266	0	105	283	191	0	845	4,2%
POTOSI								
CAJAS DE AHORROS*	0	532	842	1.000	0	0	2.374	4,8%
DEPOSITOS A PLAZO FIJO*	0	699	699	4.964	0	0	6.362	2,8%
Nº DE CAJAS DE AHORROS	0	1.075	1.591	8.840	0	0	11.506	4,2%
Nº DE DEPOSITOS A PLAZO FIJO	0	189	187	1.461	0	0	1.837	9,2%
CHUQUISACA								
CAJAS DE AHORROS*	632	991	248	1.021	0	358	3.251	6,5%
DEPOSITOS A PLAZO FIJO*	743	2.195	73	4.260	0	1.953	9.223	4,1%
Nº DE CAJAS DE AHORROS	2.105	5.277	1.335	10.503	0	1.903	21.123	7,7%
Nº DE DEPOSITOS A PLAZO FIJO	123	385	25	849	0	136	1.518	7,6%
TARIJA								
CAJAS DE AHORROS*	0	622	339	709	0	222	1.892	3,8%
DEPOSITOS A PLAZO FIJO*	0	2.135	193	2.367	0	680	5.375	2,4%
Nº DE CAJAS DE AHORROS	0	3.923	1.472	8.291	0	932	14.618	5,3%
Nº DE DEPOSITOS A PLAZO FIJO	0	449	66	641	0	120	1.276	6,4%
BENI								
CAJAS DE AHORROS*	0	563	0	1.849	89	0	2.500	5,0%
DEPOSITOS A PLAZO FIJO*	0	201	0	1.578	17	0	1.796	0,8%
Nº DE CAJAS DE AHORROS	0	2.332	0	18.940	694	0	21.966	8,0%
Nº DE DEPOSITOS A PLAZO FIJO	0	103	0	175	17	0	295	1,5%
PANDO								
CAJAS DE AHORROS*	0	0	0	637	0	0	637	1,3%
DEPOSITOS A PLAZO FIJO*	0	0	0	421	0	0	421	0,2%
Nº DE CAJAS DE AHORROS	0	0	0	4.073	0	0	4.073	1,5%
Nº DE DEPOSITOS A PLAZO FIJO	0	0	0	41	0	0	41	0,2%

* Cifras en miles de dólares estadounidenses.