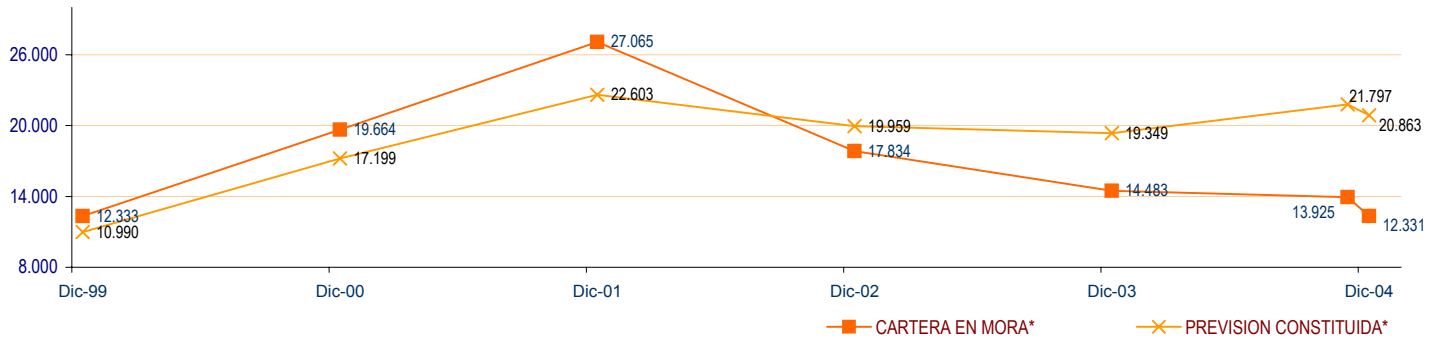
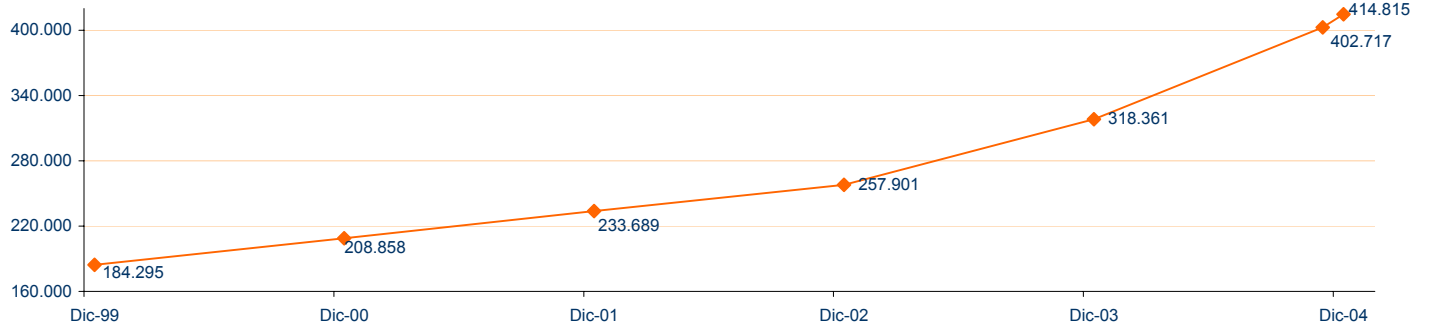


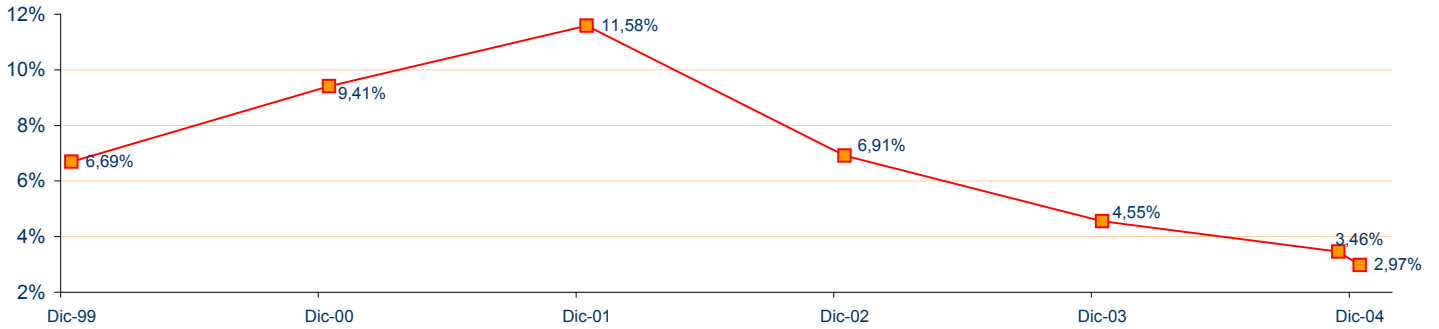
**EVOLUCION CONSOLIDADA DE LA CARTERA DE CREDITOS DE LOS ASOCIADOS A ASOFIN**

INFORMACION AL:	31/12/1999	31/12/2000	31/12/2001	31/12/2002	31/12/2003	30/11/2004	31/12/2004	VARIACION Dic/03-Dic/04
CARTERA BRUTA*	184.295	208.858	233.689	257.901	318.361	402.717	414.815	30,30%
CARTERA EN MORA*	12.333	19.664	27.065	17.834	14.483	13.925	12.331	-14,86%
PREVISION CONSTITUIDA*	10.990	17.199	22.603	19.959	19.349	21.797	20.863	7,82%
Cartera en mora / Cartera bruta	6,69%	9,41%	11,58%	6,91%	4,55%	3,46%	2,97%	-1,58 p.p.
Previsión constituida/ cartera en mora	89,11%	87,46%	83,52%	111,92%	133,59%	156,53%	169,19%	35,60 p.p.

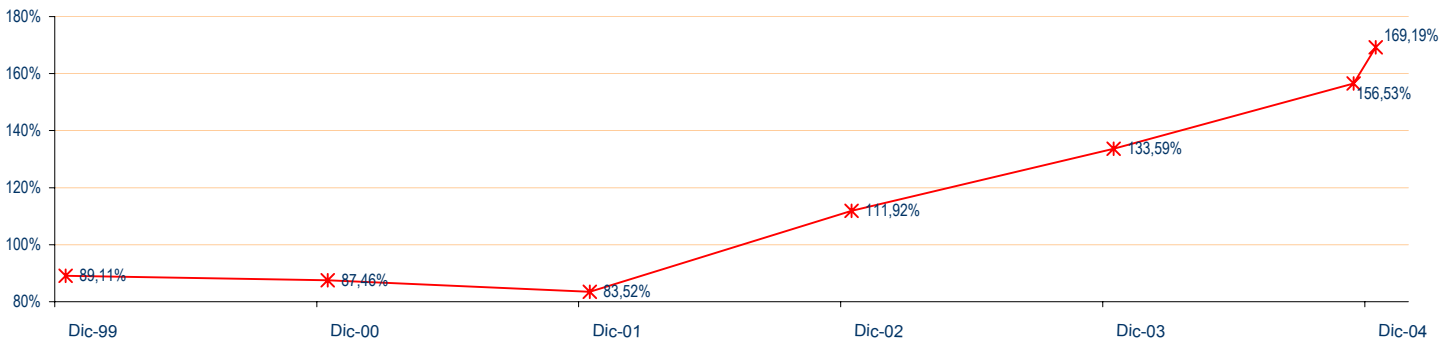
**CARTERA BRUTA (En miles de \$US):**



**CARTERA EN MORA/CARTERA BRUTA: (En %)**



**PREVISION CONSTITUIDA / CARTERA EN MORA: (En %)**



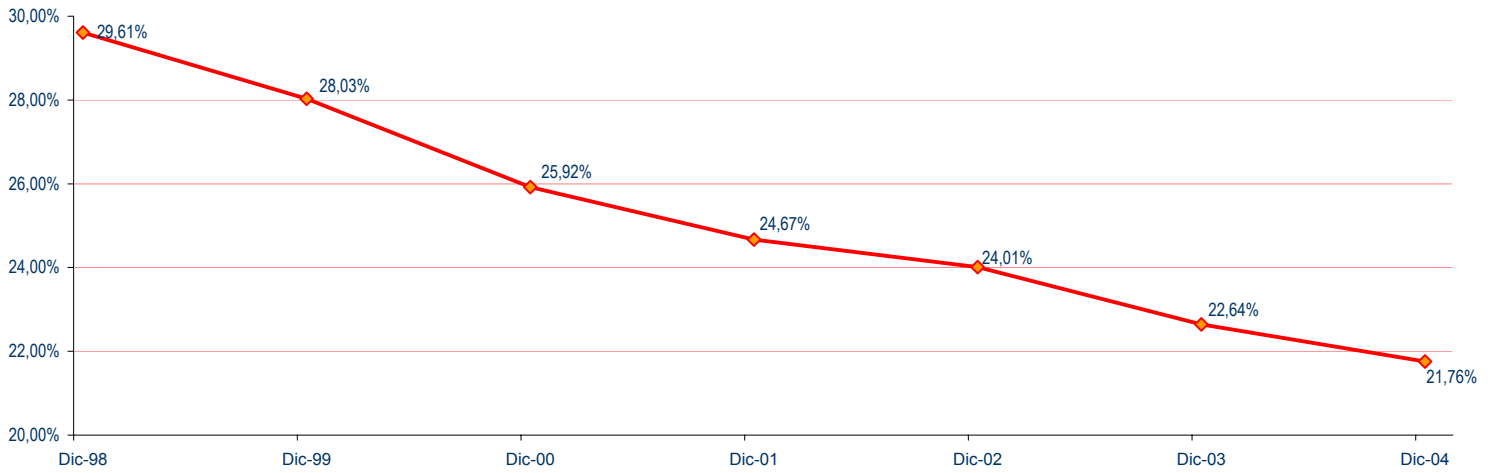
\* En miles de dólares americanos

NOTA: Por aplicación de la norma, a partir de dic/2002 en la cartera en mora, se excluyen las operaciones con retrasos hasta 30 días

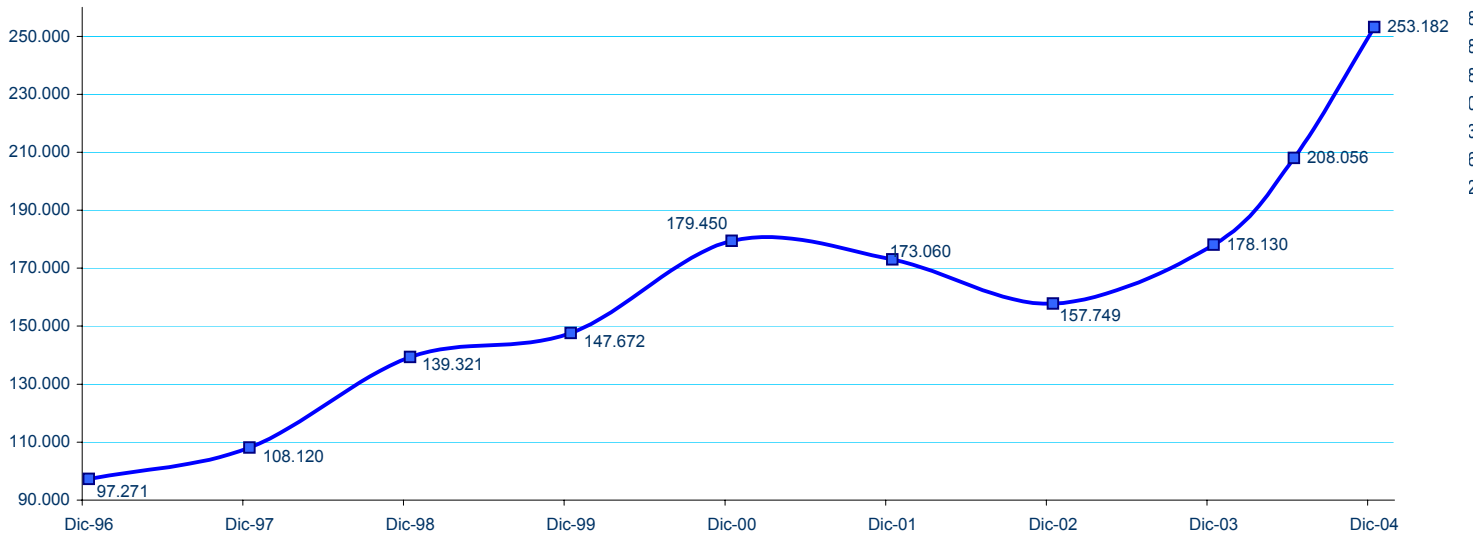
Todos los datos de esta página corresponden a los actuales asociados de ASOFIN.

p.p. puntos porcentuales

**INGRESOS FINANCIEROS / CARTERA BRUTA PROMEDIO**



**NUMERO DE CLIENTES DE CREDITO:**



En el cuadro anterior se toma a las afiliadas de ASOFIN, desde su conversión a entidades reguladas: Los Andes y BancoSol antes de 1996, FIE en 1998, EcoFuturo 1999, PRODEM 2000, Fortaleza desde 1999 y AGROCAPITAL información desde 1996.