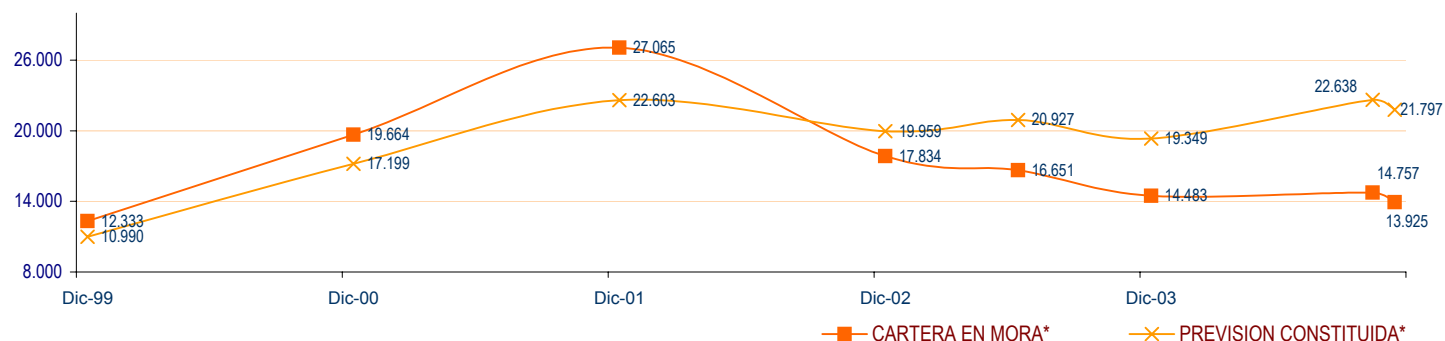
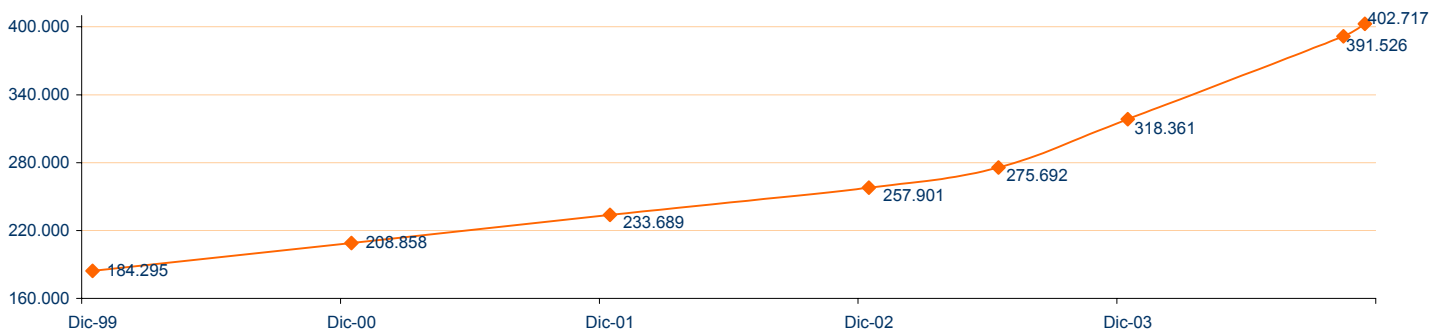


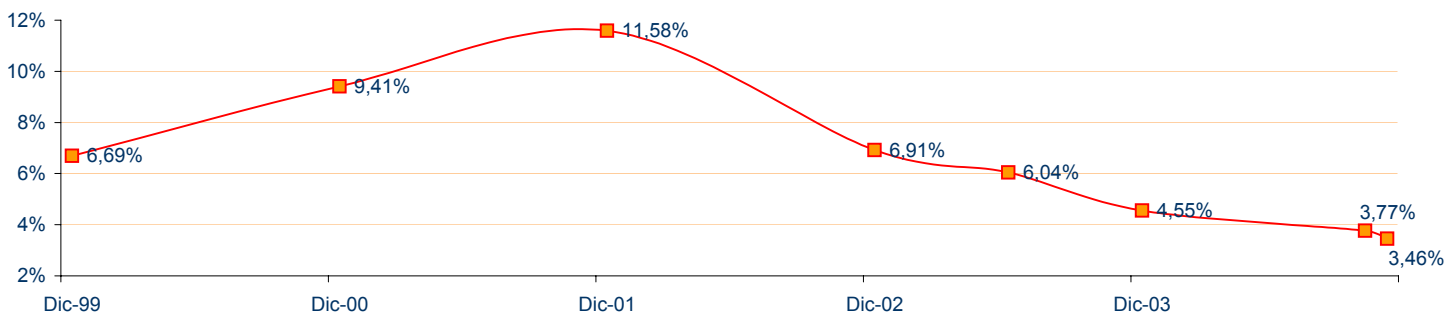
**EVOLUCION CONSOLIDADA DE LA CARTERA DE CREDITOS DE LOS ASOCIADOS A ASOFIN**

INFORMACION AL:	31/12/1999	31/12/2000	31/12/2001	31/12/2002	30/06/2003	31/12/2003	31/10/2004	30/11/2004	VARIACION Dic/03-Nov/04
CARTERA BRUTA*	184.295	208.858	233.689	257.901	275.692	318.361	391.526	402.717	26,50%
CARTERA EN MORA*	12.333	19.664	27.065	17.834	16.651	14.483	14.757	13.925	-3,85%
PREVISION CONSTITUIDA*	10.990	17.199	22.603	19.959	20.927	19.349	22.638	21.797	12,65%
Cartera en mora / Cartera bruta	6,69%	9,41%	11,58%	6,91%	6,04%	4,55%	3,77%	3,46%	-1,09 p.p.
Previsión constituida/ cartera en mora	89,11%	87,46%	83,52%	111,92%	125,68%	133,59%	153,41%	156,53%	22,93 p.p.

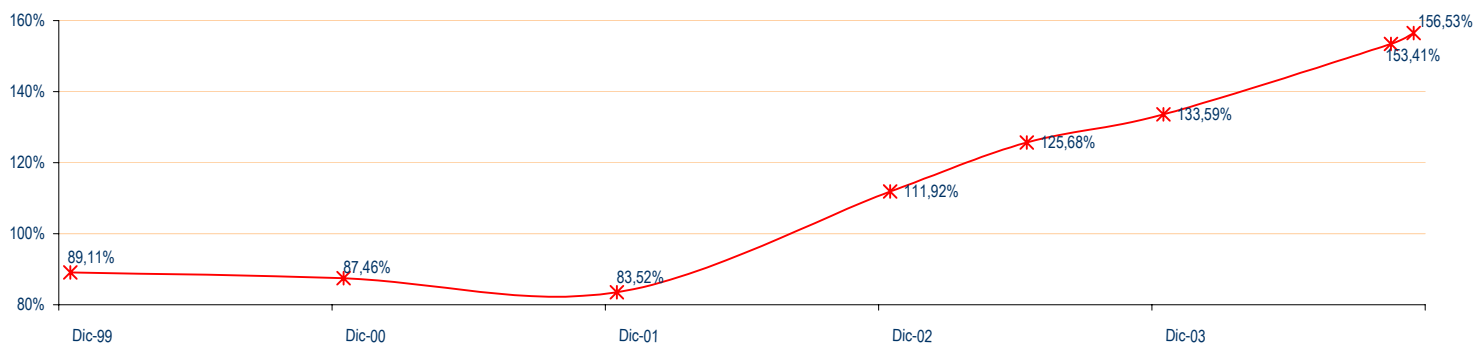
**CARTERA BRUTA (En miles de \$US):**



**CARTERA EN MORA/CARTERA BRUTA: (En %)**



**REVISION CONSTITUIDA / CARTERA EN MORA: (En %)**



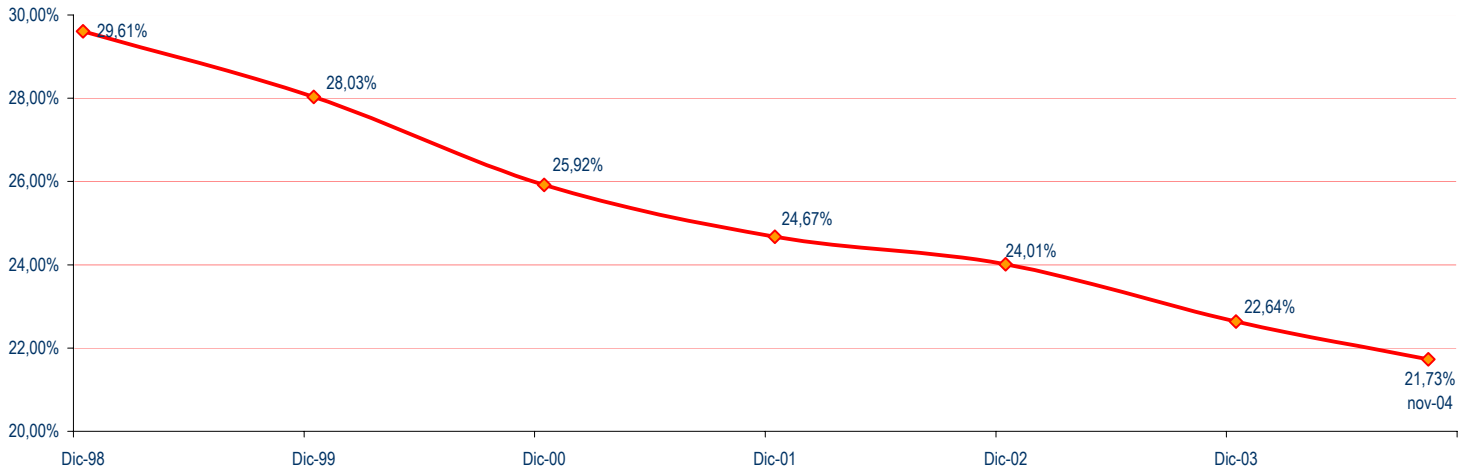
\* En miles de dólares americanos

OTA: Por aplicación de la norma, a partir de dic/2002 en la cartera en mora, se excluyen las operaciones con retrasos hasta 30 días

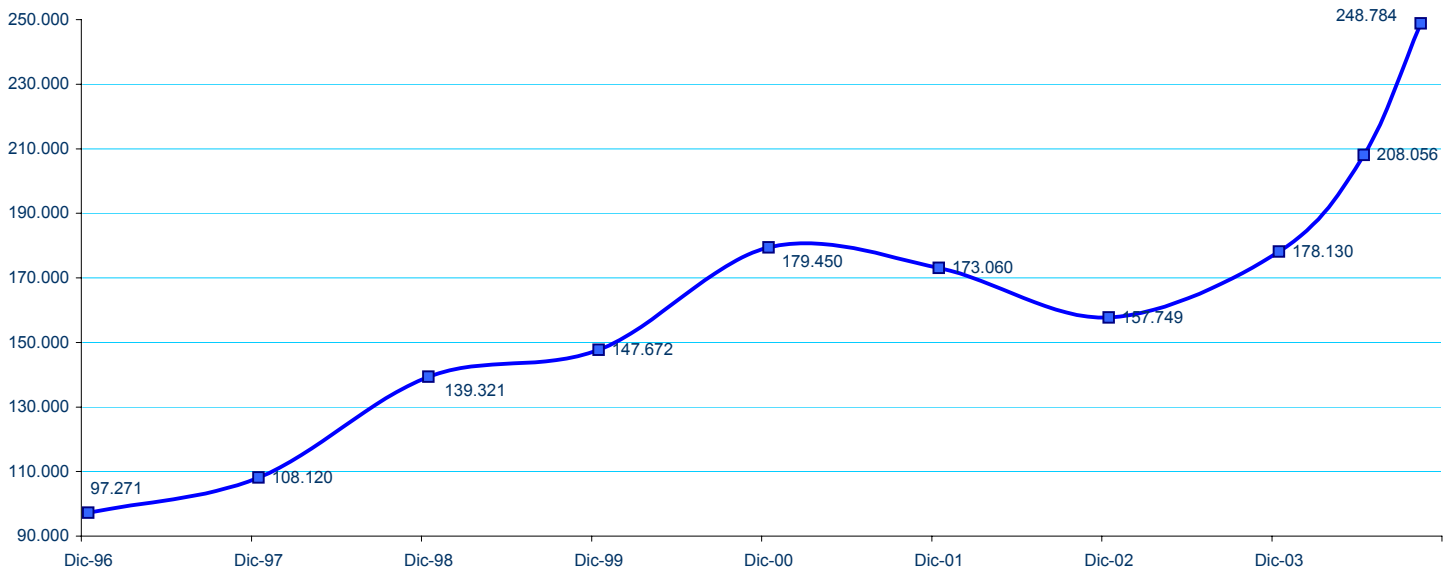
odos los datos de esta página corresponden a los actuales asociados de ASOFIN.

p. puntos porcentuales

### INGRESOS FINANCIEROS / CARTERA BRUTA PROMEDIO



### NUMERO DE CLIENTES DE CREDITO:



En el cuadro anterior se toma a las afiliadas de ASOFIN, desde su conversión a entidades reguladas: Los Andes y BancoSol antes de 1996, FIE en 1998, EcoFuturo 1999, PRODEM 2000, Fortaleza desde 1999 y AGROCAPITAL información desde 1996.