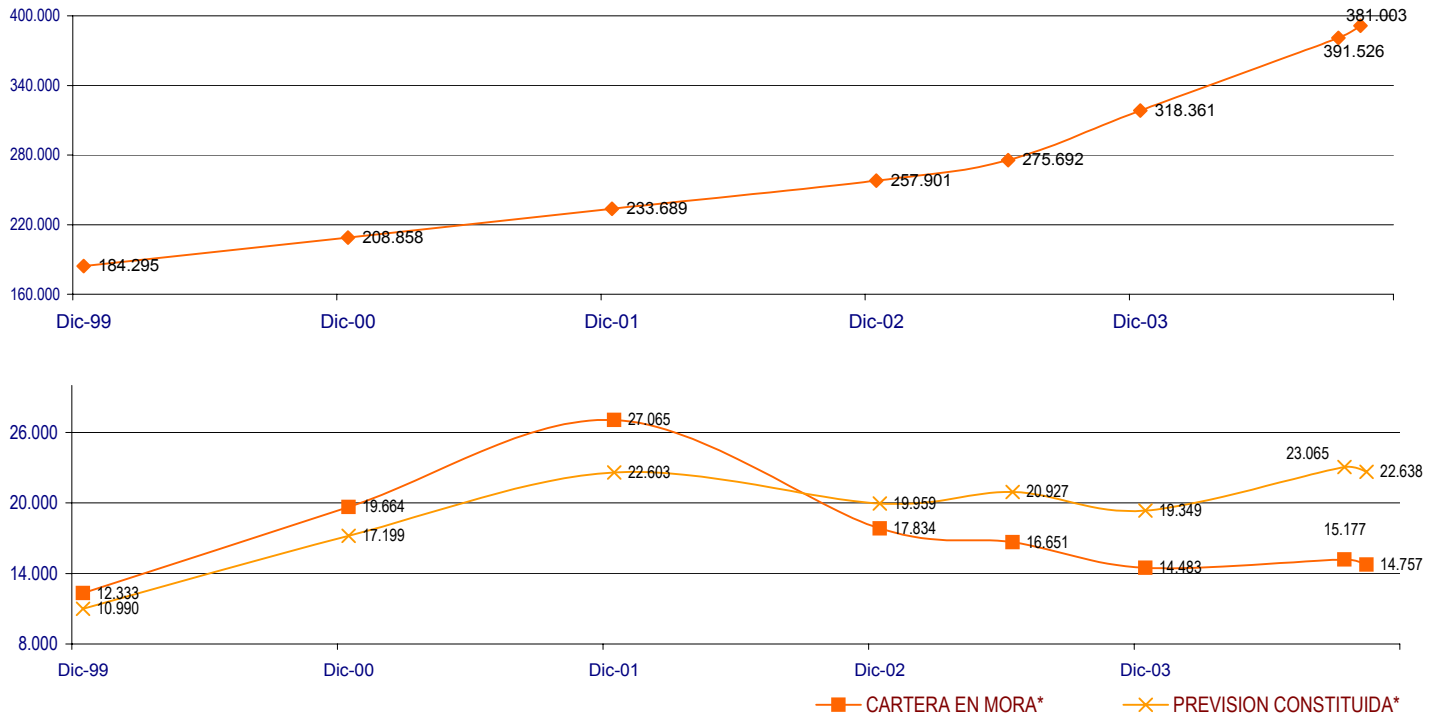


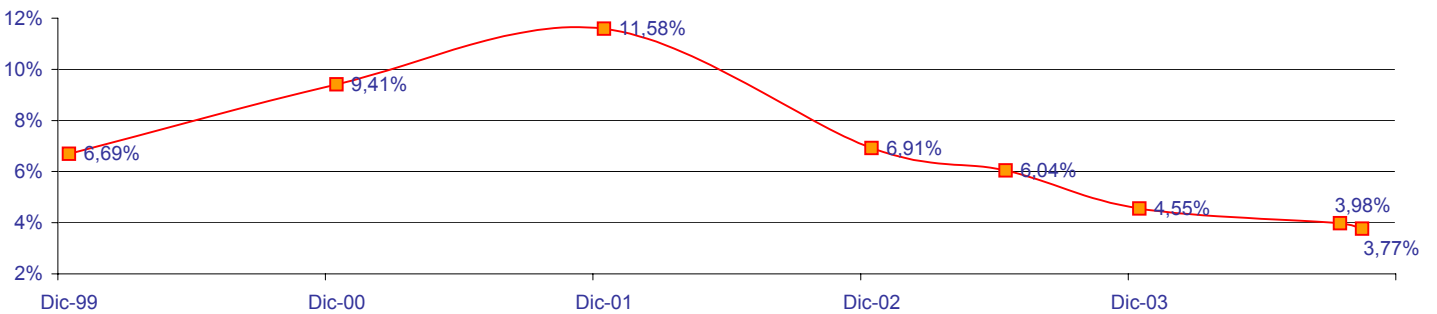
EVOLUCION CONSOLIDADA DE LA CARTERA DE CREDITOS DE LOS ASOCIADOS A ASOFIN

INFORMACION AL:	31/12/1999	31/12/2000	31/12/2001	31/12/2002	30/06/2003	31/12/2003	30/09/2004	31/10/2004	VARIACION Dic/03-Oct/04
CARTERA BRUTA*	184.295	208.858	233.689	257.901	275.692	318.361	381.003	391.526	22,98%
CARTERA EN MORA*	12.333	19.664	27.065	17.834	16.651	14.483	15.177	14.757	1,89%
PREVISION CONSTITUIDA*	10.990	17.199	22.603	19.959	20.927	19.349	23.065	22.638	17,00%
Cartera en mora / Cartera bruta	6,69%	9,41%	11,58%	6,91%	6,04%	4,55%	3,98%	3,77%	-0,78 p.p,
Previsión constituída/ cartera en mora	89,11%	87,46%	83,52%	111,92%	125,68%	133,59%	151,97%	153,41%	19,82 p.p,

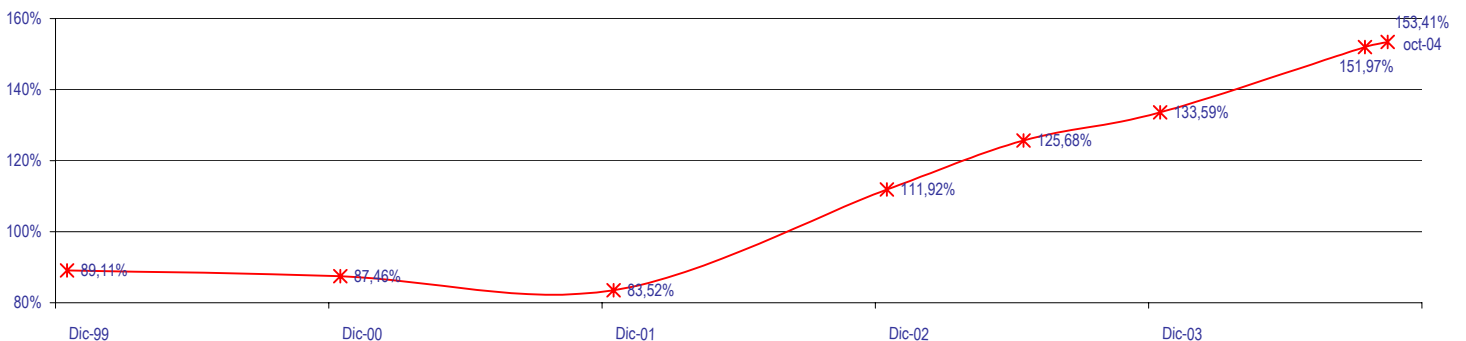
CARTERA BRUTA (En miles de \$US):



CARTERA EN MORA/CARTERA BRUTA: (En %)



PREVISION CONSTITUIDA / CARTERA EN MORA: (En %)



* En miles de dólares americanos

NOTA: Por aplicación de la norma, a partir de dic/2002 en la cartera en mora, se excluyen las operaciones con retrasos hasta 30 días

Todos los datos de esta página corresponden a los actuales asociados de ASOFIN.

p.p. puntos porcentuales