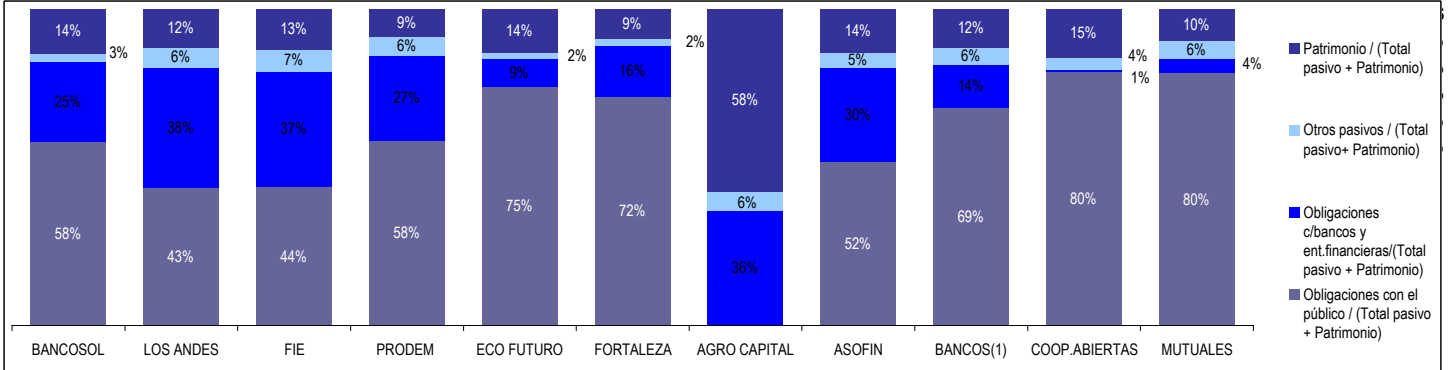
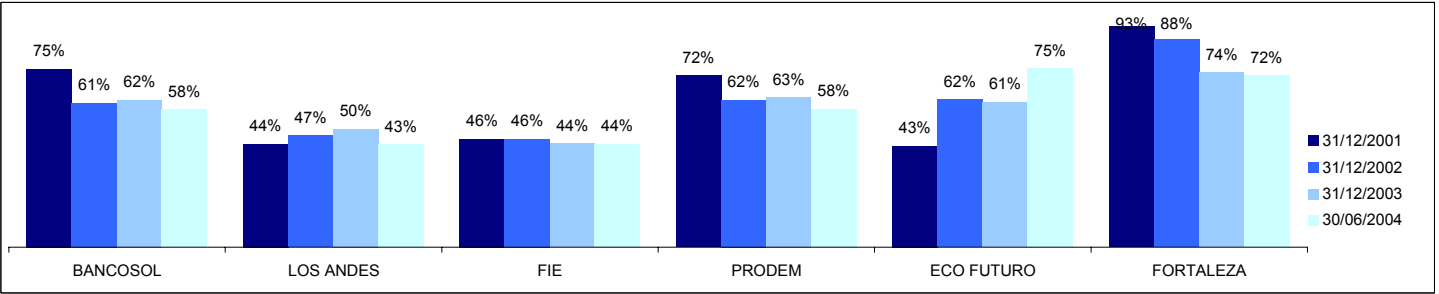


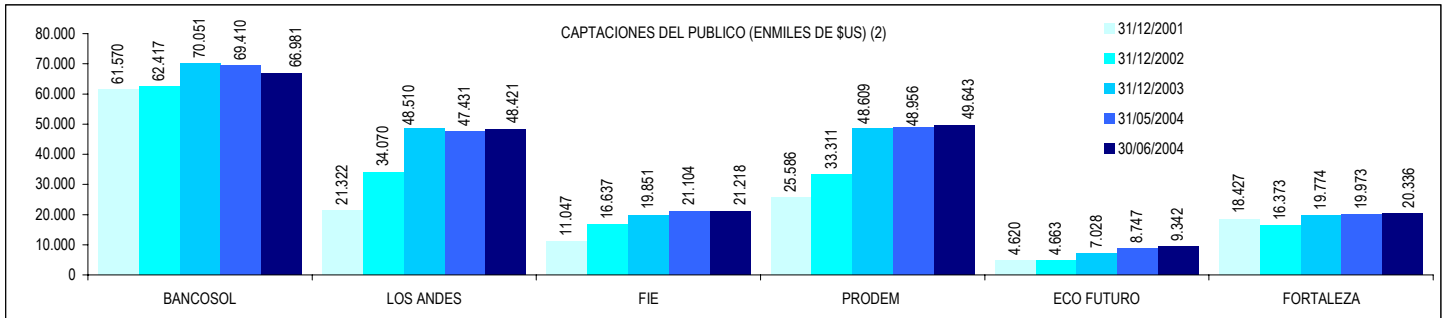
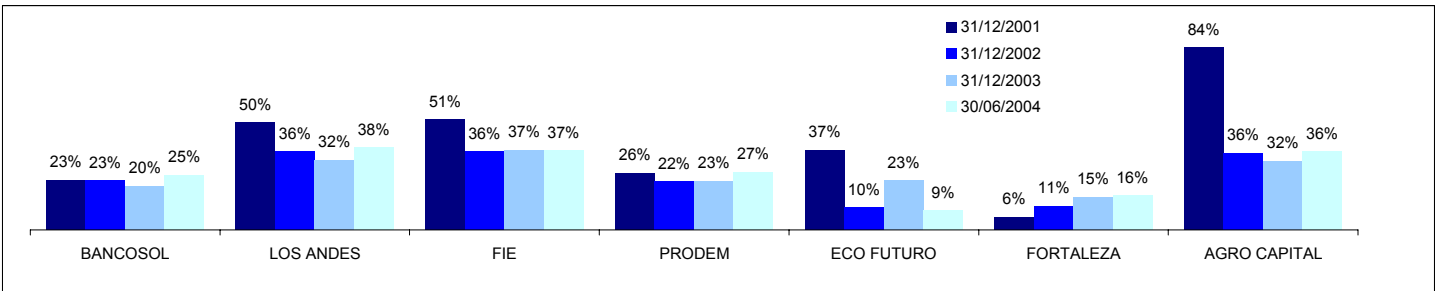
ESTRUCTURA DE FINANCIAMIENTO AL 30/06/2004 (en%):



EVOLUCION DE LAS CAPTACIONES DEL PUBLICO RESPECTO DEL PASIVO Y PATRIMONIO(en%):



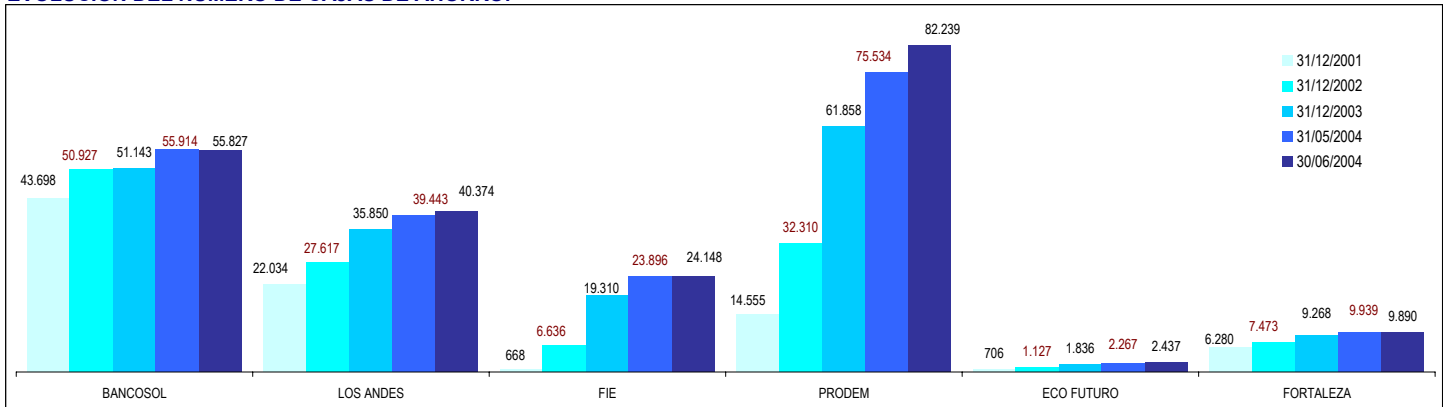
EVOLUCION DE LAS OBLIGACIONES CON BANCOS Y ENTIDADES DE FINANCIAMIENTO RESPECTO DEL PASIVO Y PATRIMONIO (en%):



(1) Excepto BANCOSOL

(2) No considera los cargos financieros por pagar

EVOLUCION DEL NUMERO DE CAJAS DE AHORRO:



INFORMACION SOBRE LAS CAPTACIONES DEL PUBLICO POR DEPARTAMENTO AL 30/06/2004

DEPARTAMENTO / ENTIDAD	LOS				ECO	FORTA-	AGRO	TOTAL	% s/EL
	BANCOSOL	ANDES	FIE	PRODEM	FUTURO	LEZA	CAPITAL	ASOFIN	TOTAL
A NIVEL NACIONAL									
CAJAS DE AHORROS*	13.427	8.125	5.092	11.671	958	3.816	0	43.089	100,0%
DEPOSITOS A PLAZO FIJO*	52.782	38.378	16.107	37.510	8.367	15.846	0	168.991	100,0%
Nº DE CAJAS DE AHORROS	55.827	40.374	24.148	82.239	2.437	9.890	0	214.915	100,0%
Nº DE DE DEPÓSITOS A PLAZO FIJO	2.795	4.120	1.154	5.257	671	1.082	0	15.079	100,0%
LA PAZ									
CAJAS DE AHORROS*	5.490	2.917	2.931	2.617	455	1.899	0	16.309	37,8%
DEPOSITOS A PLAZO FIJO*	44.364	29.372	14.283	18.250	6.567	10.751	0	123.588	73,1%
Nº DE CAJAS DE AHORROS	26.189	18.880	11.621	17.154	523	4.974	0	79.341	36,9%
Nº DE DE DEPÓSITOS A PLAZO FIJO	1.693	2.144	810	1.226	435	669	0	6.977	46,3%
SANTA CRUZ									
CAJAS DE AHORROS*	3.923	1.039	729	2.195	98	1.032	0	9.016	20,9%
DEPOSITOS A PLAZO FIJO*	1.650	2.687	748	2.564	149	1.914	0	9.712	5,7%
Nº DE CAJAS DE AHORROS	16.015	5.032	6.830	15.833	410	1.871	0	45.991	21,4%
Nº DE DE DEPÓSITOS A PLAZO FIJO	318	555	71	507	20	144	0	1.615	10,7%
COCHABAMBA									
CAJAS DE AHORROS*	2.969	1.912	402	2.610	117	576	0	8.586	19,9%
DEPOSITOS A PLAZO FIJO*	4.805	3.329	109	3.663	391	1.340	0	13.637	8,1%
Nº DE CAJAS DE AHORROS	9.904	6.194	1.400	10.640	380	1.260	0	29.778	13,9%
Nº DE DE DEPÓSITOS A PLAZO FIJO	436	631	27	735	72	154	0	2.055	13,6%
ORURO									
CAJAS DE AHORROS*	667	0	142	201	164	0	0	1.174	2,7%
DEPOSITOS A PLAZO FIJO*	1.248	0	237	1.884	1.258	0	0	4.627	2,7%
Nº DE CAJAS DE AHORROS	1.872	0	847	2.241	730	0	0	5.690	2,6%
Nº DE DE DEPÓSITOS A PLAZO FIJO	242	0	75	277	142	0	0	736	4,9%
POTOSI									
CAJAS DE AHORROS*	0	526	340	778	0	0	0	1.645	3,8%
DEPOSITOS A PLAZO FIJO*	0	438	564	4.287	0	0	0	5.288	3,1%
Nº DE CAJAS DE AHORROS	0	688	1.223	6.367	0	0	0	8.278	3,9%
Nº DE DE DEPÓSITOS A PLAZO FIJO	0	80	115	1.225	0	0	0	1.420	9,4%
CHUQUISACA									
CAJAS DE AHORROS*	378	877	193	823	0	309	0	2.581	6,0%
DEPOSITOS A PLAZO FIJO*	715	949	30	3.264	0	1.841	0	6.799	4,0%
Nº DE CAJAS DE AHORROS	1.847	4.396	1.070	7.736	0	1.785	0	16.834	7,8%
Nº DE DE DEPÓSITOS A PLAZO FIJO	106	275	8	646	0	115	0	1.150	7,6%
TARIJA									
CAJAS DE AHORROS*	0	635	353	565	0	0	0	1.553	3,6%
DEPOSITOS A PLAZO FIJO*	0	1.565	136	1.761	0	0	0	3.462	2,0%
Nº DE CAJAS DE AHORROS	0	3.456	1.157	6.830	0	0	0	11.443	5,3%
Nº DE DE DEPÓSITOS A PLAZO FIJO	0	379	48	467	0	0	0	894	5,9%
BENI									
CAJAS DE AHORROS*	0	219	0	1.346	125	0	0	1.690	3,9%
DEPOSITOS A PLAZO FIJO*	0	38	0	1.379	2	0	0	1.418	0,8%
Nº DE CAJAS DE AHORROS	0	1.728	0	12.106	394	0	0	14.228	6,6%
Nº DE DE DEPÓSITOS A PLAZO FIJO	0	56	0	126	2	0	0	184	1,2%
PANDO									
CAJAS DE AHORROS*	0	0	0	534	0	0	0	534	1,2%
DEPOSITOS A PLAZO FIJO*	0	0	0	460	0	0	0	460	0,3%
Nº DE CAJAS DE AHORROS	0	0	0	3.332	0	0	0	3.332	1,6%
Nº DE DE DEPÓSITOS A PLAZO FIJO	0	0	0	48	0	0	0	48	0,3%