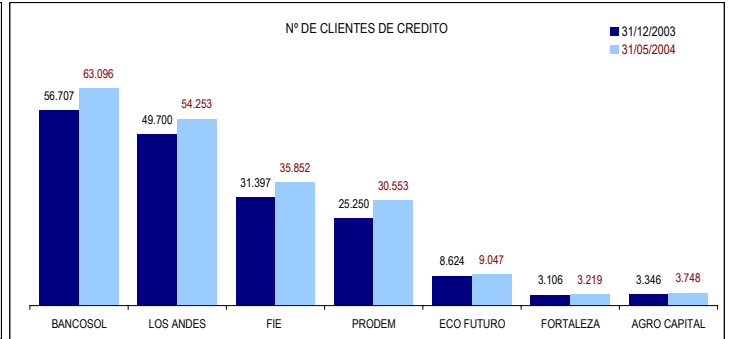
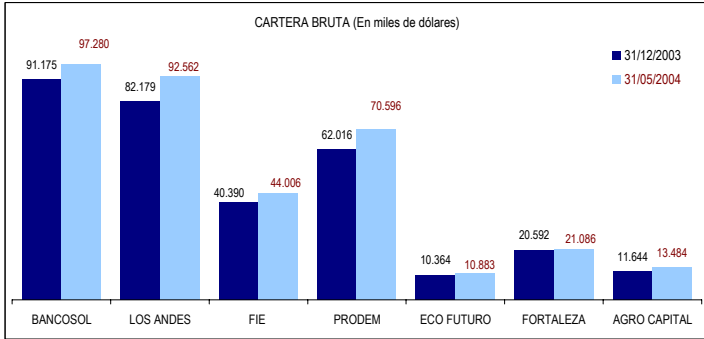
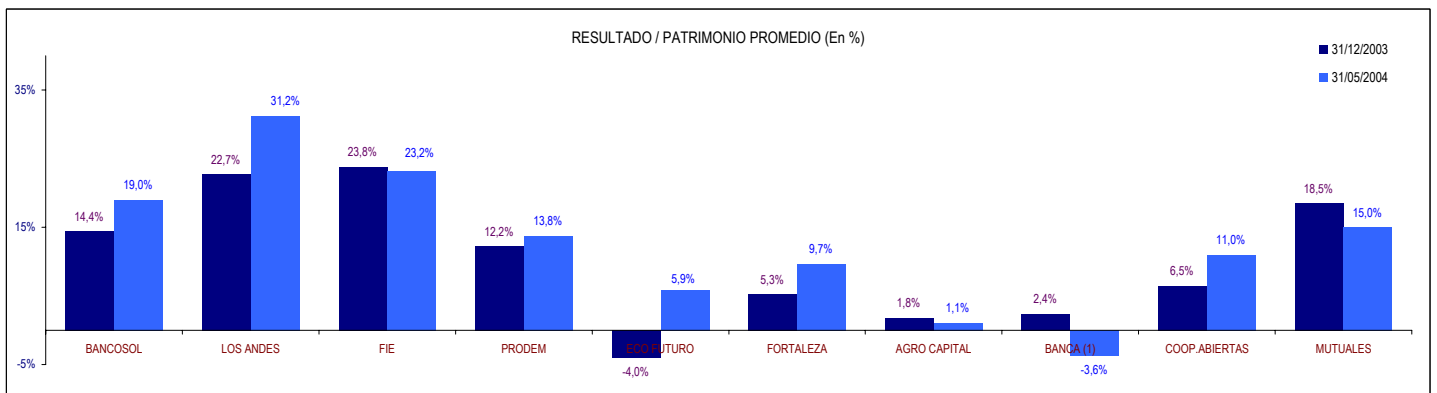
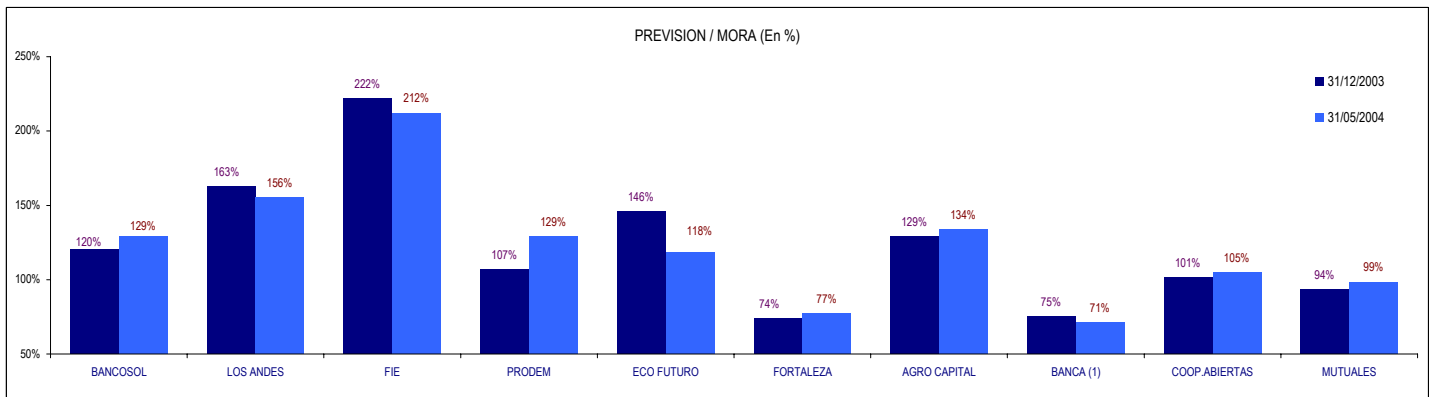
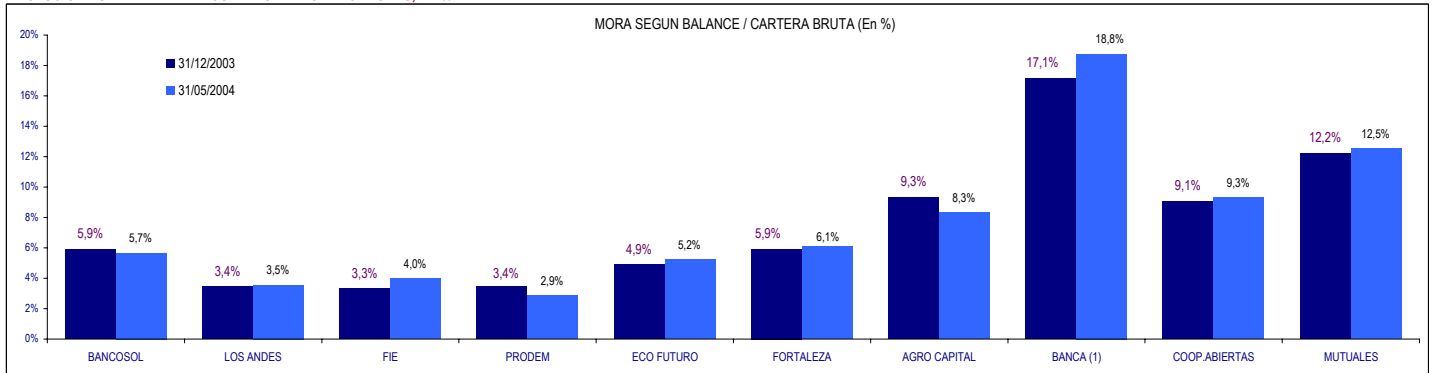


**EVOLUCION POR ENTIDAD (CIFRAS EN MILES DE DOLARES)**

ENTIDAD	CARTERA BRUTA			MORA SEGÚN BALANCE			PREVISION CONSTITUIDA			N° DE CLIENTES DE CREDITO		
	31/12/2003	31/05/2004	VARIACION	31/12/2003	31/05/2004	VARIACION	31/12/2003	31/05/2004	VARIACION	31/12/2003	31/05/2004	VARIACION
BANCOSOL	91.175	97.280	6,7%	5.402	5.502	1,8%	6.495	7.096	9,3%	56.707	63.096	11,3%
LOS ANDES	82.179	92.562	12,6%	2.818	3.286	16,6%	4.587	5.111	11,4%	49.700	54.253	9,2%
FIE	40.390	44.006	9,0%	1.332	1.750	31,4%	2.954	3.713	25,7%	31.397	35.852	14,2%
PRODEM	62.016	70.596	13,8%	2.122	2.025	-4,5%	2.272	2.609	14,8%	25.250	30.553	21,0%
ECO FUTURO	10.364	10.883	5,0%	506	568	12,3%	738	670	-9,2%	8.624	9.047	4,9%
FORTALEZA	20.592	21.086	2,4%	1.221	1.285	5,2%	903	991	9,7%	3.106	3.219	3,6%
AGRO CAPITAL	11.644	13.484	15,8%	1.083	1.122	3,6%	1.400	1.500	7,1%	3.346	3.748	12,0%
TOTAL ASOFIN	318.361	349.896	9,9%	14.484	15.537	7,3%	19.349	21.689	12,1%	178.130	199.768	12,1%
BANCA (1)	2.460.401	2.384.128	-3,1%	421.738	447.048	6,0%	316.461	317.035	0,2%	152.493	S/D	S/D
COOP.ABIERTAS	199.125	205.842	3,4%	18.075	19.212	6,3%	19.670	20.169	2,5%	58.938	S/D	S/D
MUTUALES	279.771	278.923	-0,3%	34.512	34.932	1,2%	32.283	34.412	6,6%	24.606	S/D	S/D



**EVOLUCION POR ENTIDAD DE LOS PRINCIPALES INDICADORES, EN %:**



(1) Excepto BANCOSOL

NOTA: Por aplicación de la norma, a partir de dic/2002 en la cartera en mora, se excluyen las operaciones con retrasos hasta 30 días