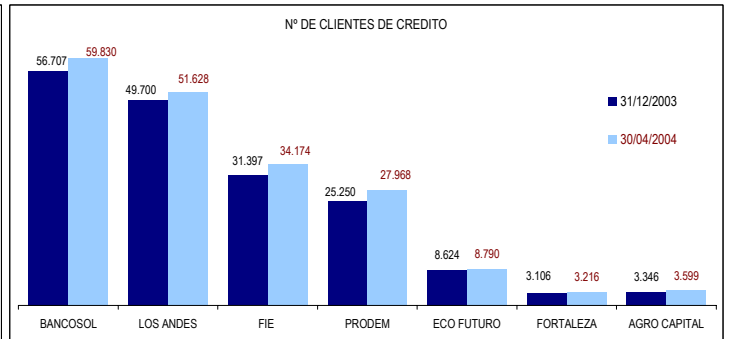
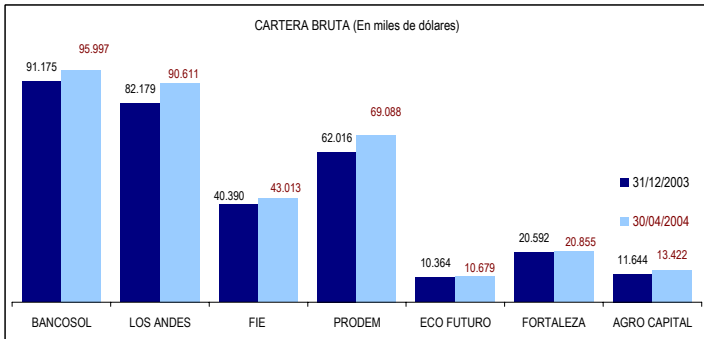
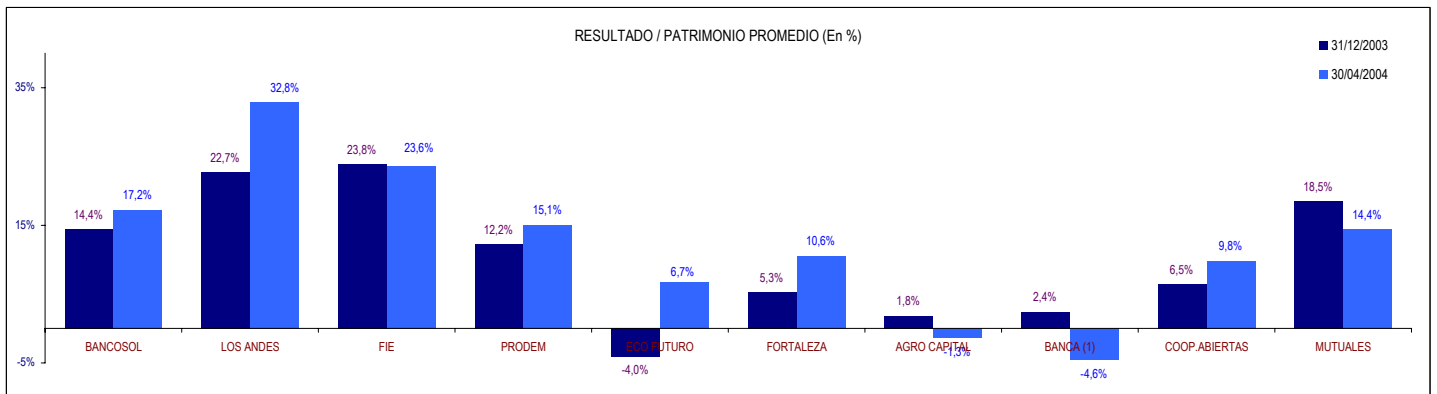
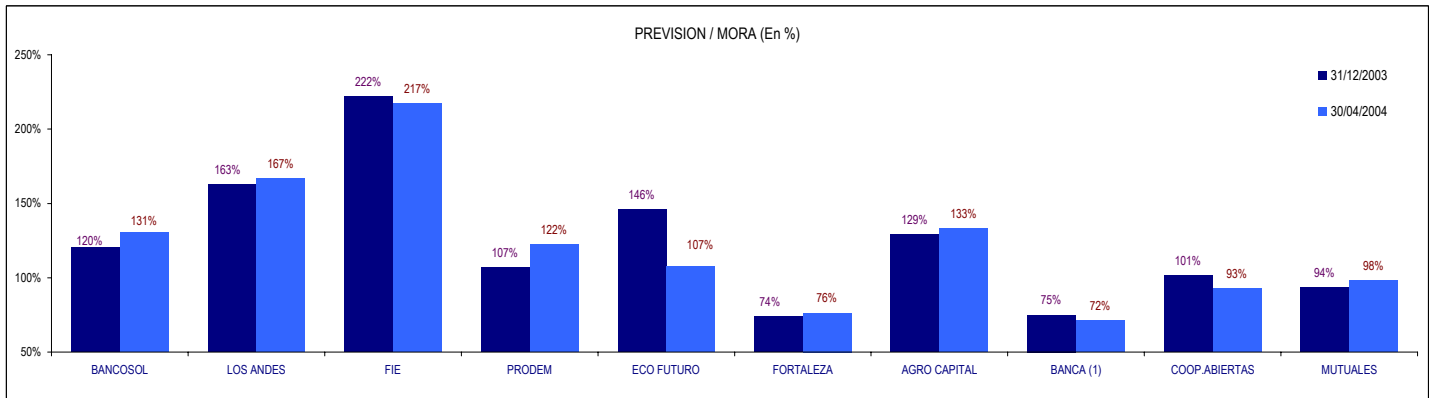
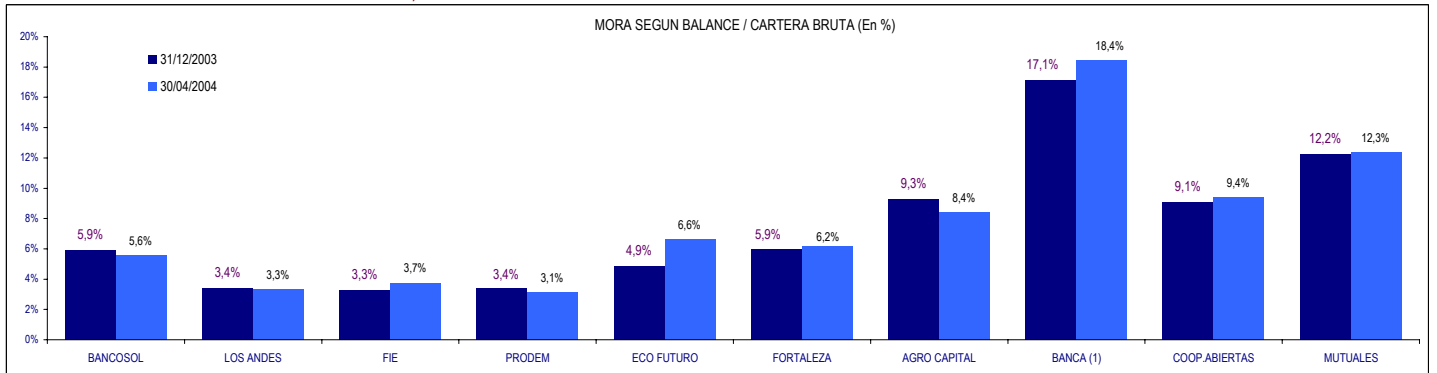


EVOLUCION POR ENTIDAD (CIFRAS EN MILES DE DOLARES)

ENTIDAD	CARTERA BRUTA			MORA SEGÚN BALANCE			PREVISION CONSTITUIDA			N° DE CLIENTES DE CREDITO		
	31/12/2003	30/04/2004	VARIACION	31/12/2003	30/04/2004	VARIACION	31/12/2003	30/04/2004	VARIACION	31/12/2003	30/04/2004	VARIACION
BANCOSOL	91.175	95.997	5,3%	5.402	5.332	-1,3%	6.495	6.959	7,1%	56.707	61.517	8,5%
LOS ANDES	82.179	90.611	10,3%	2.818	3.033	7,6%	4.587	5.053	10,2%	49.700	53.110	6,9%
FIE	40.390	43.013	6,5%	1.332	1.613	21,0%	2.954	3.502	18,6%	31.397	35.169	12,0%
PRODEM	62.016	69.088	11,4%	2.122	2.140	0,8%	2.272	2.618	15,2%	25.250	29.465	16,7%
ECO FUTURO	10.364	10.679	3,0%	506	707	39,8%	738	760	2,9%	8.624	9.032	4,7%
FORTALEZA	20.592	20.855	1,3%	1.221	1.287	5,4%	903	982	8,7%	3.106	3.178	2,3%
AGRO CAPITAL	11.644	13.422	15,3%	1.083	1.132	4,6%	1.400	1.506	7,5%	3.346	3.693	10,4%
TOTAL ASOFIN	318.361	343.665	7,9%	14.484	15.243	5,2%	19.349	21.379	10,5%	178.130	195.164	9,6%
BANCA (1)	2.460.401	2.401.745	-2,4%	421.738	442.063	4,8%	316.461	316.635	0,1%	152.493	S/D	S/D



EVOLUCION POR ENTIDAD DE LOS PRINCIPALES INDICADORES, EN %:



(1) Excepto BANCOSOL

NOTA: Por aplicación de la norma, a partir de dic/2002 en la cartera en mora, se excluyen las operaciones con retrasos hasta 30 días