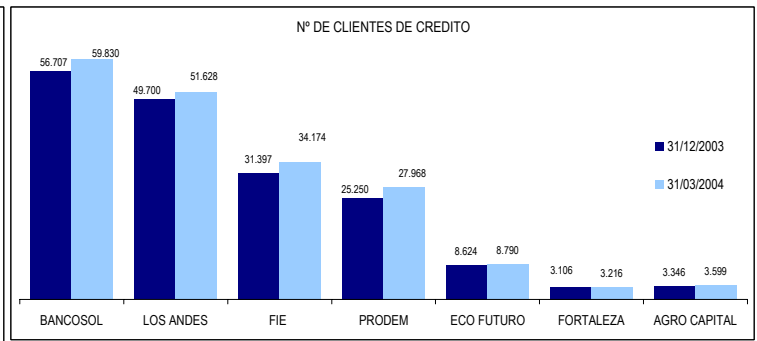
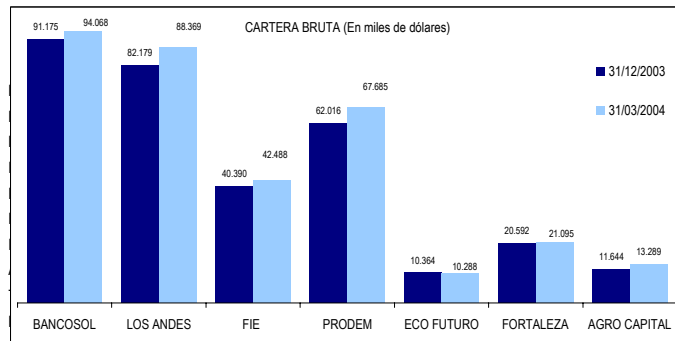
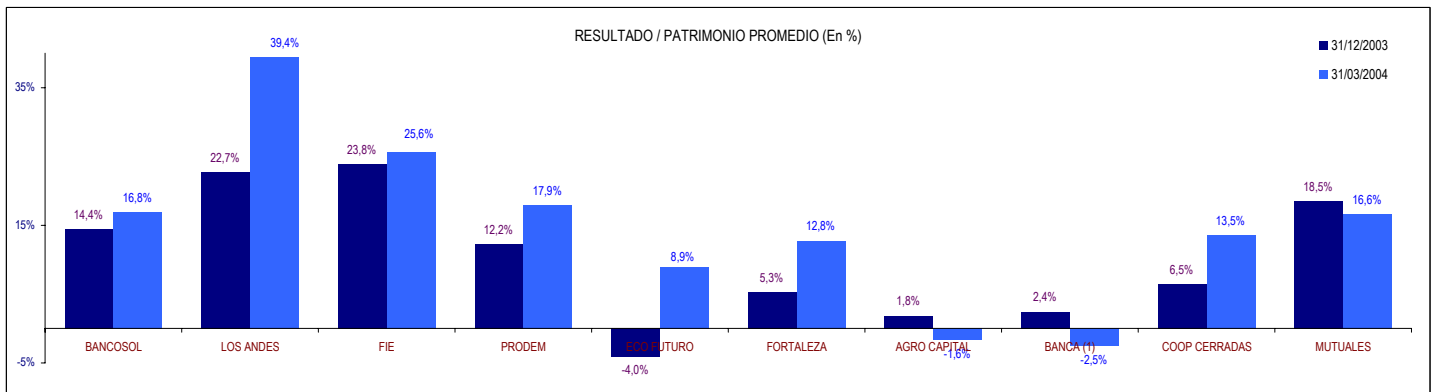
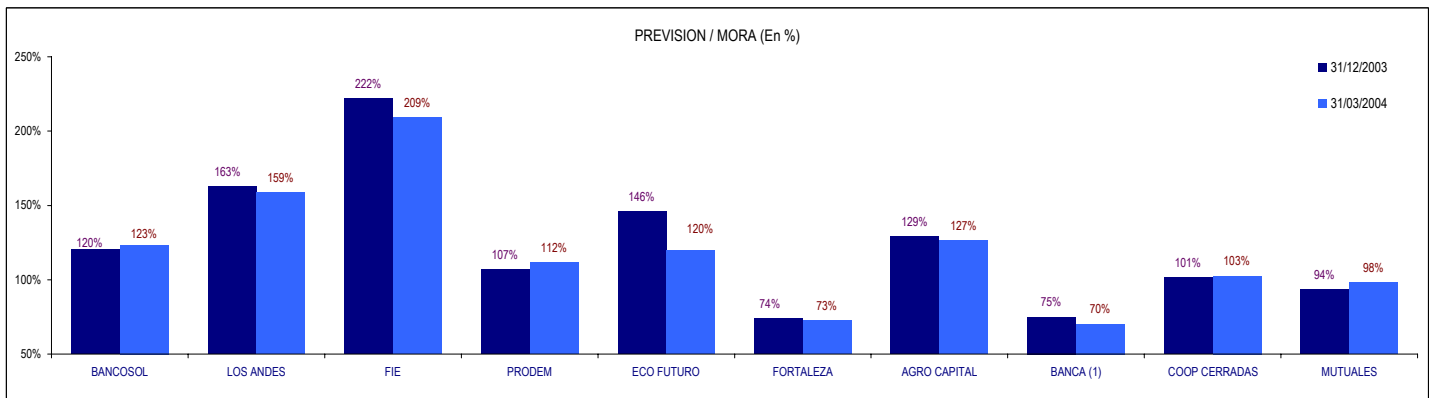
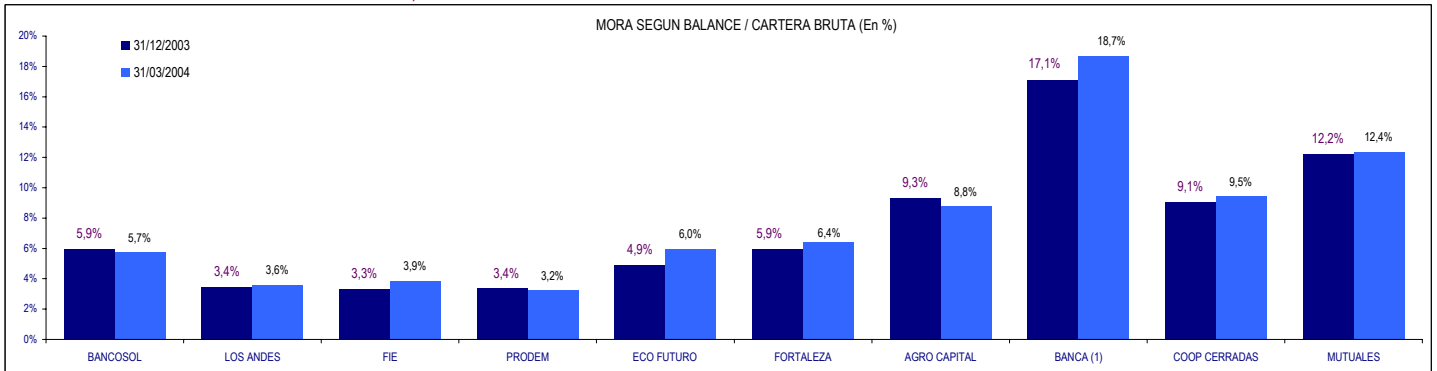


EVOLUCION POR ENTIDAD (CIFRAS EN MILES DE DOLARES)

ENTIDAD	CARTERA BRUTA		VARIACION	MORA SEGÚN BALANCE		VARIACION	PREVISION CONSTITUIDA		VARIACION	N° DE CLIENTES DE CREDITO		VARIACION
	31/12/2003	31/03/2004	Dic/03-Mar/04	31/12/2003	31/03/2004	Dic/03-Mar/04	31/12/2003	31/03/2004	Dic/03-Mar/04	31/12/2003	31/03/2004	Dic/03-Mar/04
BANCOSOL	91.175	94.068	3,2%	5.402	5.406	0,1%	6.495	6.669	2,7%	56707	59830	5,51%
LOS ANDES	82.179	88.369	7,5%	2.818	3.196	13,4%	4.587	5.070	10,5%	49700	51628	3,88%
FIE	40.390	42.488	5,2%	1.332	1.640	23,1%	2.954	3.430	16,1%	31397	34174	8,84%
PRODEM	62.016	67.685	9,1%	2.122	2.196	3,5%	2.272	2.455	8,1%	25250	27968	10,76%
ECO FUTURO	10.364	10.288	-0,7%	506	615	21,5%	738	735	-0,4%	8624	8790	1,92%
FORTALEZA	20.592	21.095	2,4%	1.221	1.355	11,0%	903	983	8,8%	3106	3216	3,54%
AGRO CAPITAL	11.644	13.289	14,1%	1.083	1.166	7,7%	1.400	1.476	5,4%	3346	3599	7,56%
TOTAL ASOFIN	318.361	337.282	5,9%	14.484	15.574	7,5%	19.349	20.817	7,6%	178130	189205	6,22%
BANCA (1)	2.485.519	2.390.069	-3,8%	421.738	447.339	6,1%	316.461	314.467	-0,6%	152493	S/D	S/D



EVOLUCION POR ENTIDAD DE LOS PRINCIPALES INDICADORES, EN %:



(1) Excepto BANCOSOL

NOTA: Por aplicación de la norma, a partir de dic/2002 en la cartera en mora, se excluyen las operaciones con retrasos hasta 30 días