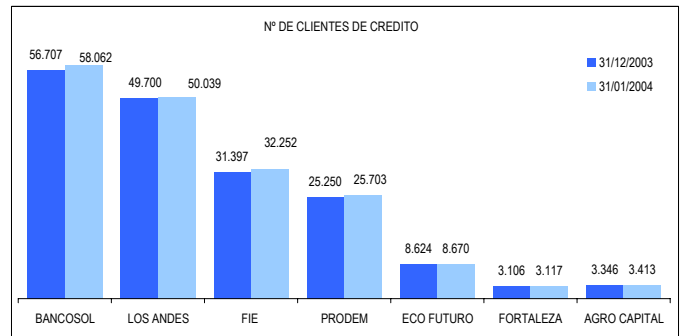
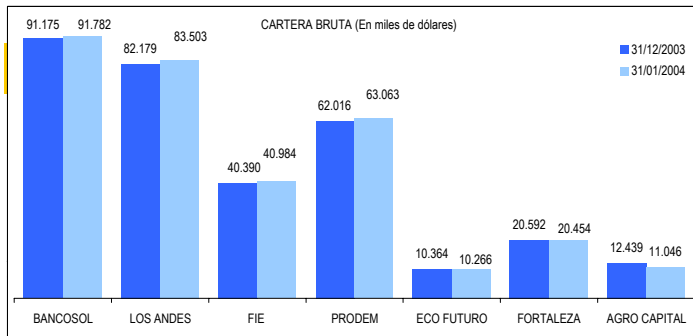
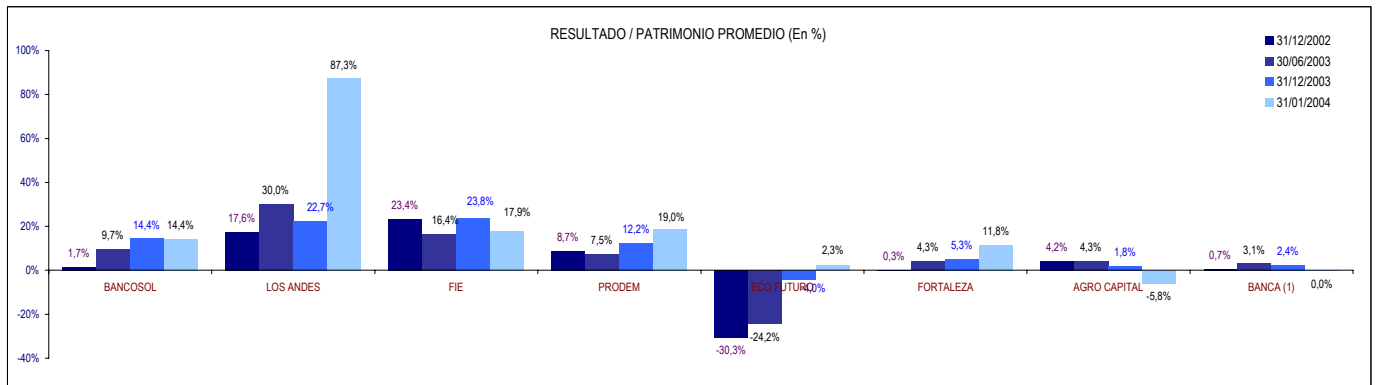
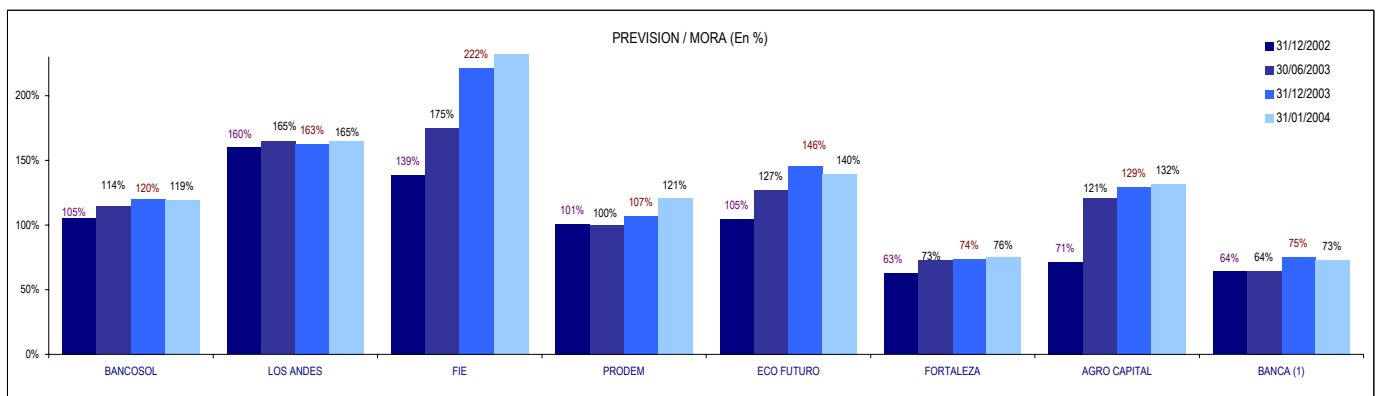
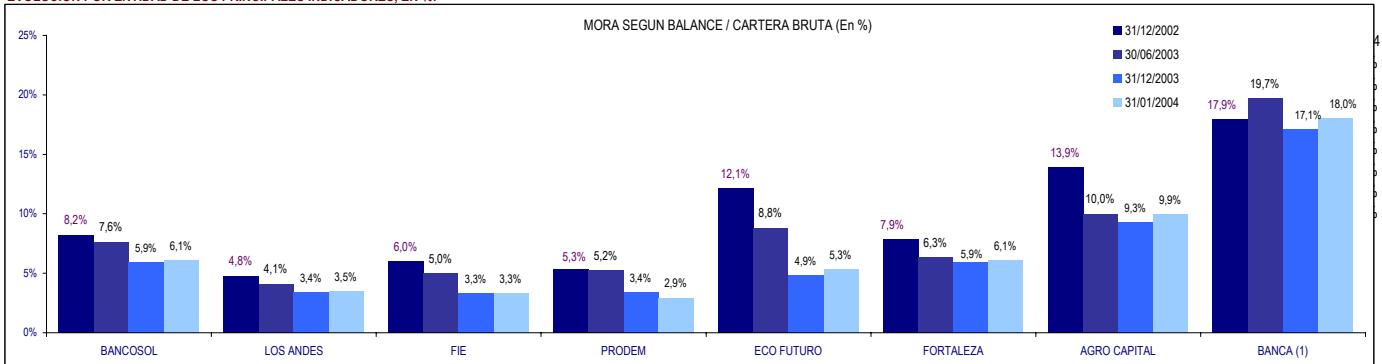


**EVOLUCION POR ENTIDAD (CIFRAS EN MILES DE DOLARES)**

ENTIDAD	CARTERA BRUTA			MORA SEGUN BALANCE			PREVISION CONSTITUIDA			N° DE CLIENTES DE CREDITO		
	31/12/2003	31/01/2004	VARIACION	31/12/2003	31/01/2004	VARIACION	31/12/2003	31/01/2004	VARIACION	31/12/2003	31/01/2004	VARIACION
BANCOSOL	91.175	91.782	0,7%	5.402	5.598	3,6%	6.495	6.667	2,7%	56.707	58.062	2,4%
LOS ANDES	82.179	83.503	1,6%	2.818	2.908	3,2%	4.587	4.799	4,6%	49.700	50.039	0,7%
FIE	40.390	40.984	1,5%	1.332	1.355	1,7%	2.954	3.144	6,4%	31.397	32.252	2,7%
PRODEM	62.016	63.063	1,7%	2.122	1.844	-13,1%	2.272	2.222	-2,2%	25.250	25.703	1,8%
ECO FUTURO	10.364	10.266	-0,9%	506	545	7,8%	738	761	3,1%	8.624	8.670	0,5%
FORTALEZA	20.592	20.454	-0,7%	1.221	1.251	2,5%	903	946	4,7%	3.106	3.117	0,4%
AGRO CAPITAL	12.439	11.046	-11,2%	1.083	1.098	1,4%	1.400	1.451	3,6%	3.346	3.413	2,0%
TOTAL ASOFIN	319.156	321.097	0,6%	14.484	14.600	0,8%	19.349	19.990	3,3%	178.130	181.256	1,8%
BANCA (1)	2.485.519	2.422.790	-2,5%	421.738	435.894	3,4%	316.461	318.223	0,6%	152.493	S/D	S/D



**EVOLUCION POR ENTIDAD DE LOS PRINCIPALES INDICADORES, EN %:**



(1) Excepto BANCOSOL

NOTA: Por aplicación de la norma, a partir de dic/2002 en la cartera en mora, se excluyen las operaciones con retrasos hasta 30 días