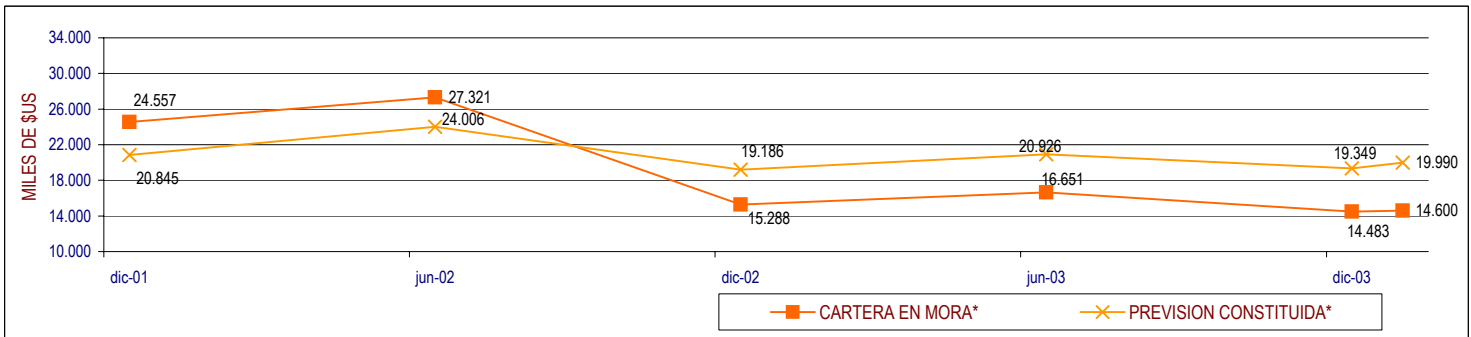
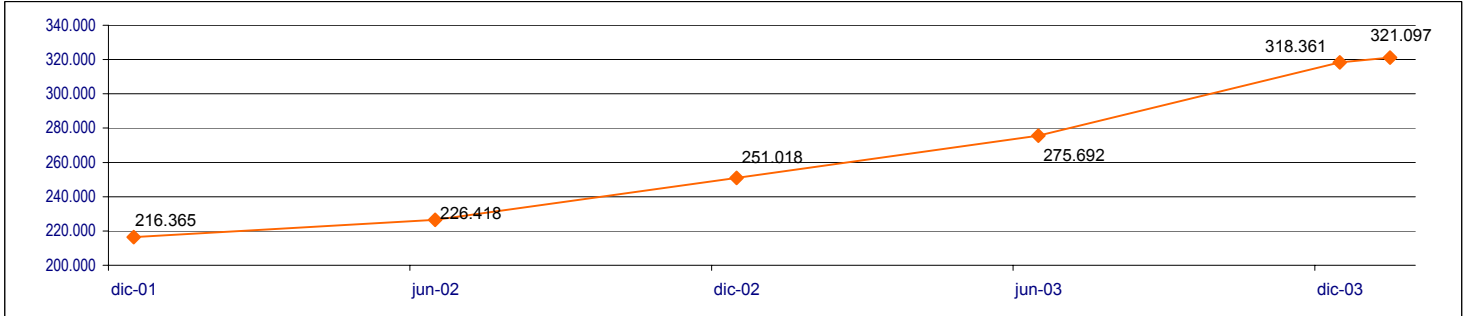


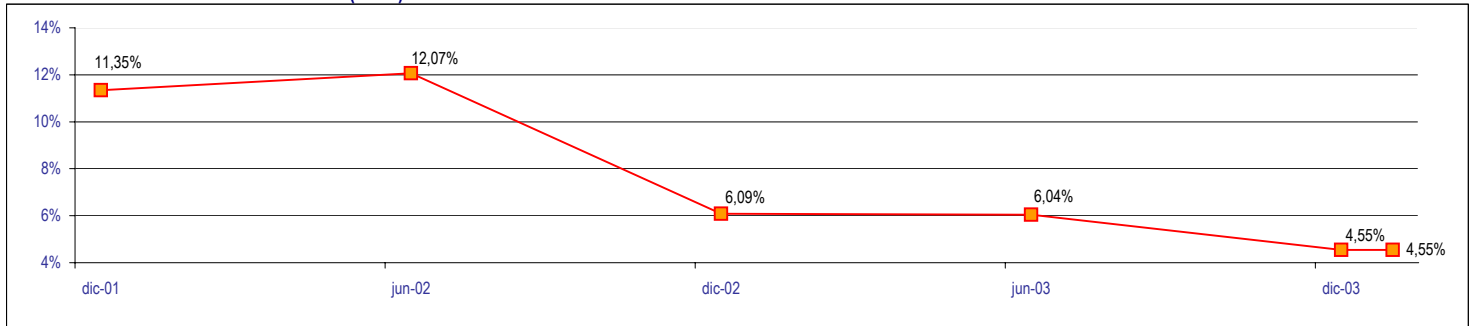
EVOLUCION CONSOLIDADA DE LA CARTERA DE CREDITOS DE LOS ASOCIADOS A ASOFIN

INFORMACION AL:	31/12/2001	30/06/2002	31/12/2002	30/06/2003	31/12/2003	31/01/2004	VARIACION Dic/03-Ene/04
CARTERA BRUTA*	216.365	226.418	251.018	275.692	318.361	321.097	0,86%
CARTERA EN MORA*	24.557	27.321	15.288	16.651	14.483	14.600	0,80%
PREVISION CONSTITUIDA*	20.845	24.006	19.186	20.926	19.349	19.990	3,31%
Cartera en mora / Cartera bruta	11,35%	12,07%	6,09%	6,04%	4,55%	4,55%	0,00 p.p.
Previsión constituida/ cartera en mora	84,88%	87,87%	125,50%	125,67%	133,59%	136,92%	3,32 p.p.

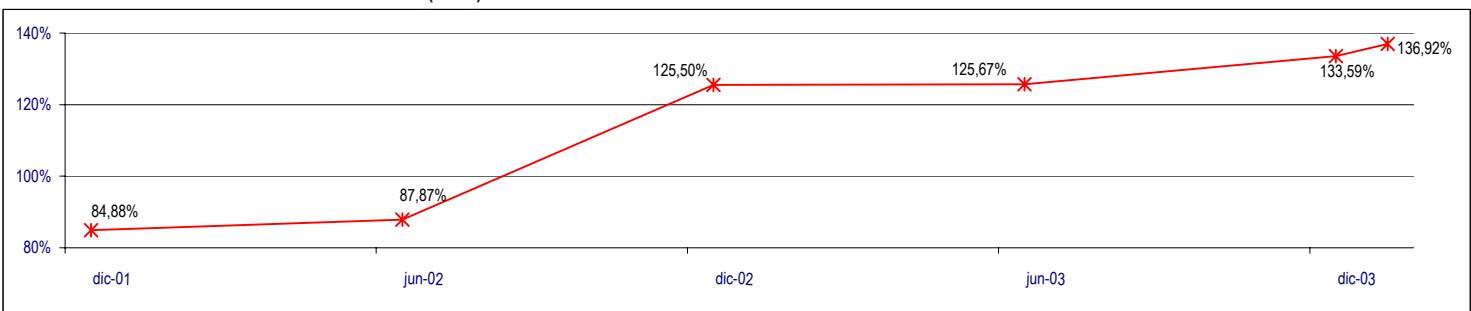
CARTERA BRUTA (En miles de \$US):



CARTERA EN MORA/CARTERA BRUTA: (En %)



PREVISION CONSTITUIDA / CARTERA EN MORA: (En %)



* En miles de dólares americanos

NOTA: Por aplicación de la norma, a partir de dic/2002 en la cartera en mora, se excluyen las operaciones con retrasos hasta 30 días

A partir del 31/12/02, se incluye dentro de ASOFIN los datos de FORTALEZA

A partir del 31/01/2004, los datos contenidos en los cuadros anteriores no incluyen a Fossil.

p.p. puntos porcentuales