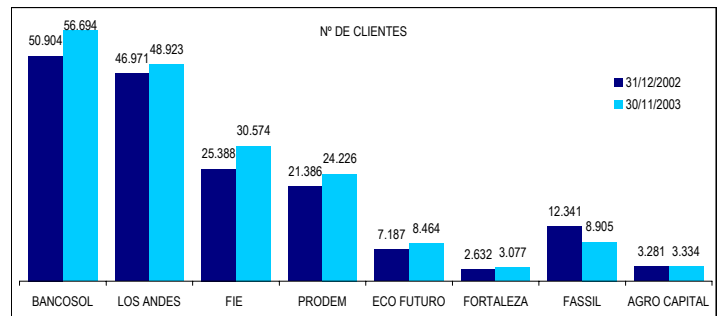
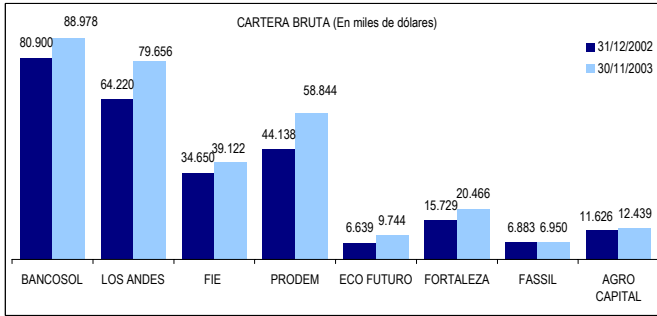
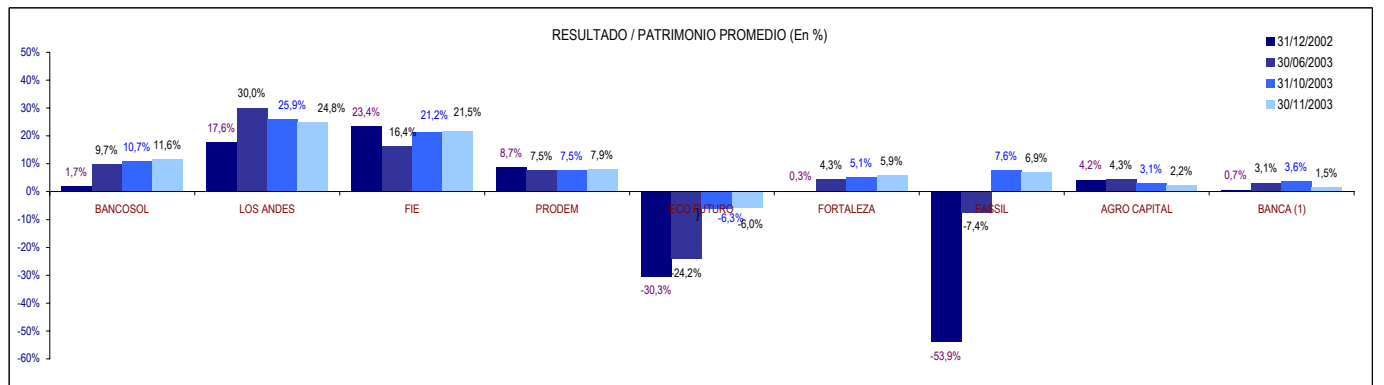
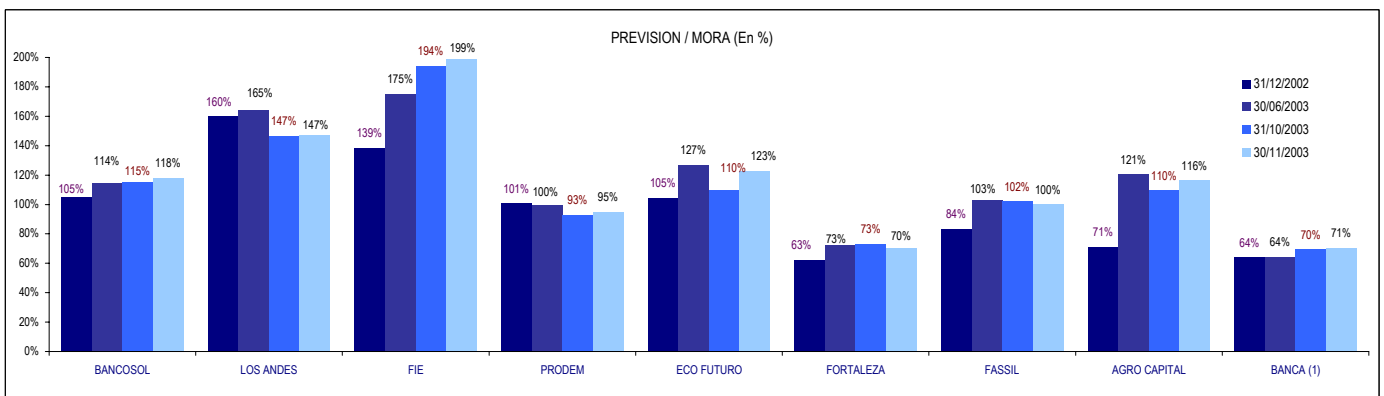
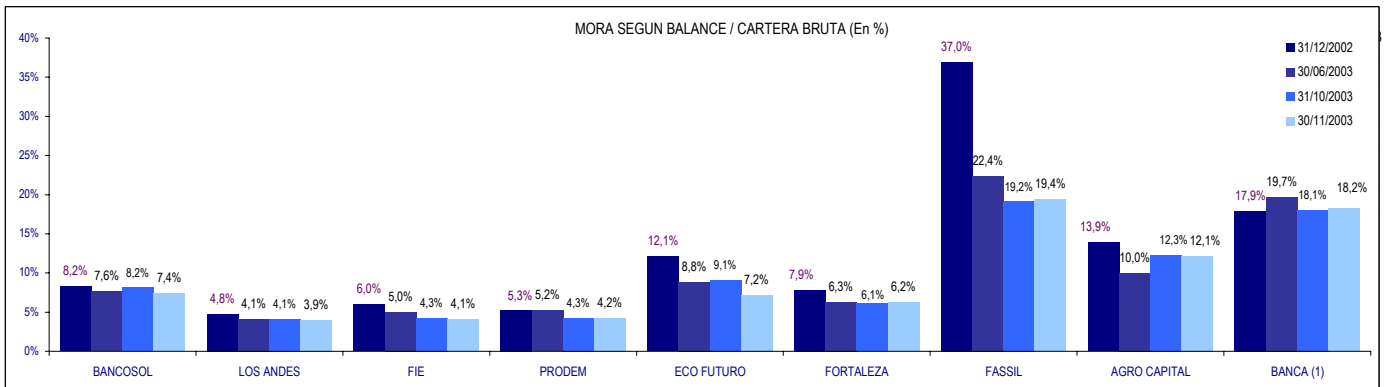


EVOLUCION POR ENTIDAD (CIFRAS EN MILES DE DOLARES)

ENTIDAD	CARTERA BRUTA			MORA SEGUN BALANCE			PREVISION CONSTITUIDA			N° DE CLIENTES DE CREDITO		
	31/12/2002	30/11/2003	VARIACION	31/12/2002	30/11/2003	VARIACION	31/12/2002	30/11/2003	VARIACION	31/12/2002	30/11/2003	VARIACION
BANCOSOL	80.900	88.978	10,0%	6.671	6.568	-1,5%	7.021	7.754	10,4%	50.904	56.694	11,4%
LOS ANDES	64.220	79.656	24,0%	3.083	3.144	2,0%	4.928	4.636	-5,9%	46.971	48.923	4,2%
FIE	34.650	39.122	12,9%	2.073	1.585	-23,5%	2.872	3.147	9,6%	25.388	30.574	20,4%
PRODEM	44.138	58.844	33,3%	2.352	2.490	5,9%	2.370	2.360	-0,4%	21.386	24.226	13,3%
ECO FUTURO	6.639	9.744	46,8%	804	702	-12,6%	840	864	2,8%	7.187	8.464	17,8%
FORTALEZA	15.729	20.466	30,1%	1.237	1.275	3,1%	774	896	15,8%	2.632	3.077	16,9%
FASSIL	6.883	6.950	1,0%	2.546	1.349	-47,0%	2.128	1.352	-36,5%	12.341	8.905	-27,8%
AGRO CAPITAL	11.626	12.439	7,0%	1.615	1.511	-6,4%	1.154	1.758	52,3%	3.281	3.334	1,6%
TOTAL ASOFIN	264.785	316.199	19,4%	20.379	18.624	-8,6%	21.314	22.768	6,8%	170.090	184.197	8,3%
BANCA (1)	2.585.897	2.485.519	-3,9%	463.893	452.516	-2,5%	297.208	319.695	7,6%	159.388	S/D	S/D



EVOLUCION POR ENTIDAD DE LOS PRINCIPALES INDICADORES, EN %:



(1) Excepto BANCOSOL

NOTA: Por aplicación de la norma, a partir de dic/2002 en la cartera en mora, se excluyen las operaciones con retrasos hasta 30 días