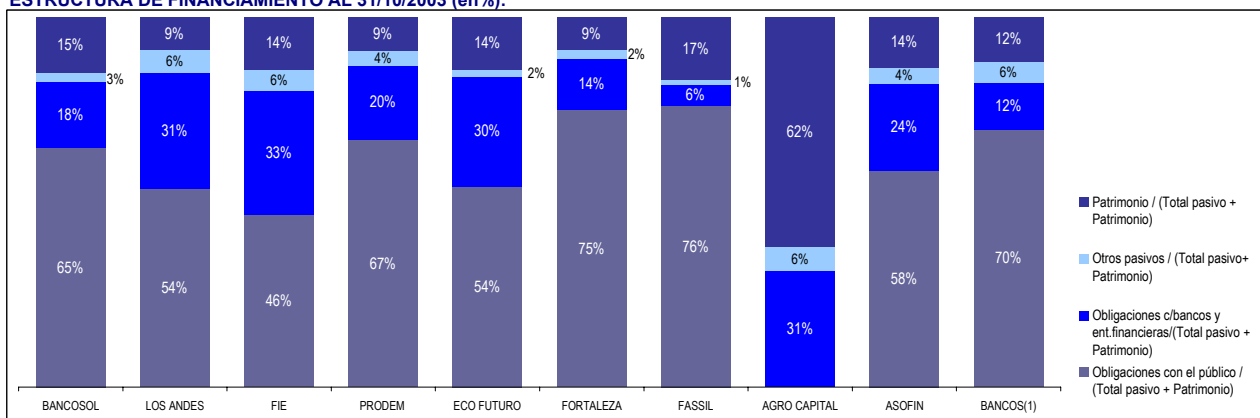
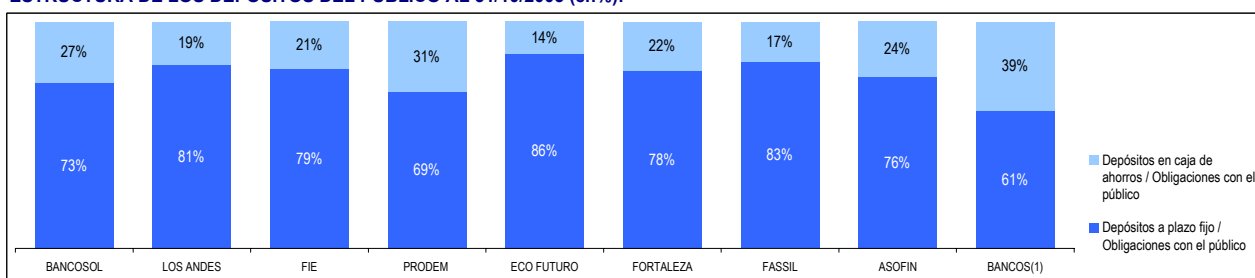


ESTRUCTURA DE FINANCIAMIENTO AL 31/10/2003 (en%):



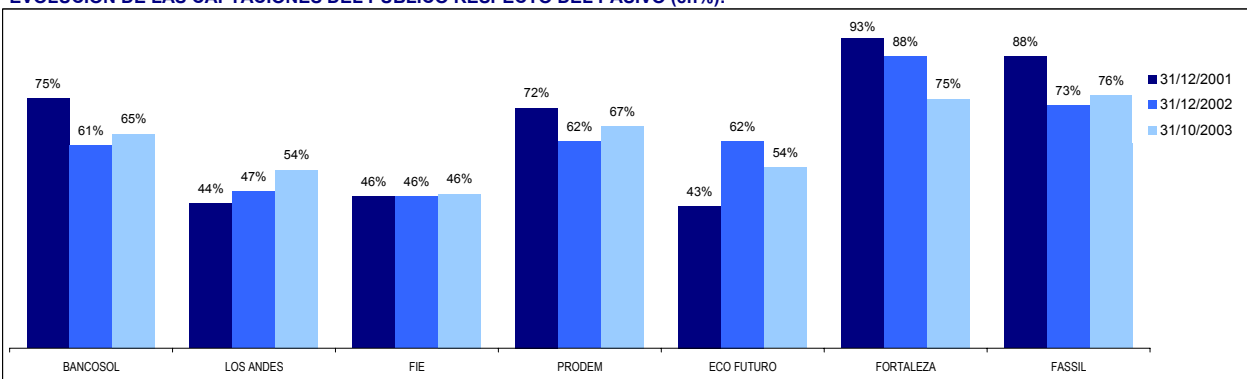
ESTRUCTURA DE LOS DEPOSITOS DEL PÚBLICO AL 31/10/2003 (en%):



ESTRUCTURA DE LOS DEPOSITOS A PLAZO FIJO

	BANCOSOL	LOS ANDES	FIE	PRODEM	ECO FUTURO	FORTALEZA	FASSIL	AGRO CAPITAL	TOTAL	ASOFIN
N° Depósitos de personas naturales/ N° Total de DPF	88%	93%	91%	98%	95%	96%	97%	0%	94%	94%
N° Depósitos de personas jurídicas / N° Total de DPF	12%	7%	9%	2%	5%	4%	3%	0%	6%	6%

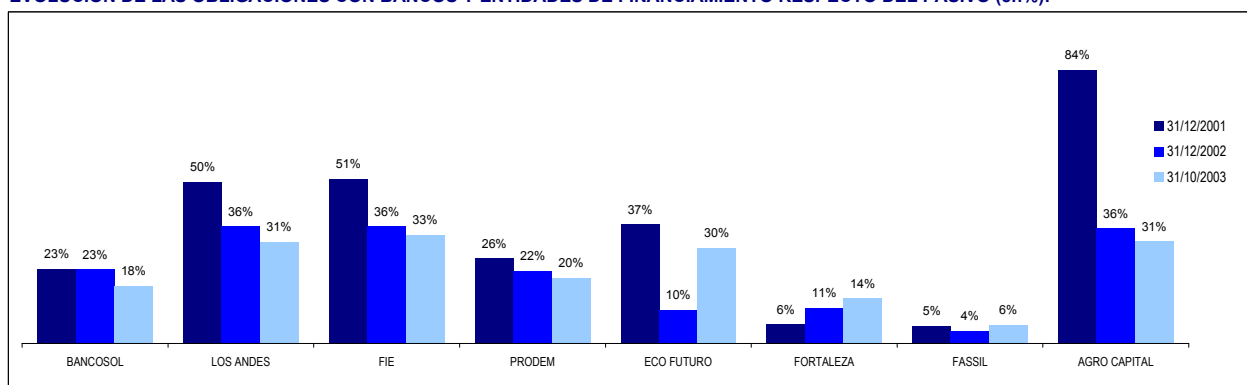
EVOLUCION DE LAS CAPTACIONES DEL PUBLICO RESPECTO DEL PASIVO (en%):



CAPTACIONES DEL PUBLICO (en miles de \$US)

	BANCOSOL	LOS ANDES	FIE	PRODEM	ECO FUTURO	FORTALEZA	FASSIL	AGRO CAPITAL
AI 31/12/2001	62.833	21.720	11.343	26.240	4.709	18.666	9.933	0
AI 31/12/2002	63.594	34.550	17.124	33.783	4.715	16.569	5.879	0
AI 31/10/2003	69.201	50.659	19.295	48.777	5.714	19.973	6.800	0

EVOLUCION DE LAS OBLIGACIONES CON BANCOS Y ENTIDADES DE FINANCIAMIENTO RESPECTO DEL PASIVO (en%):



(1) Excepto BANCOSOL