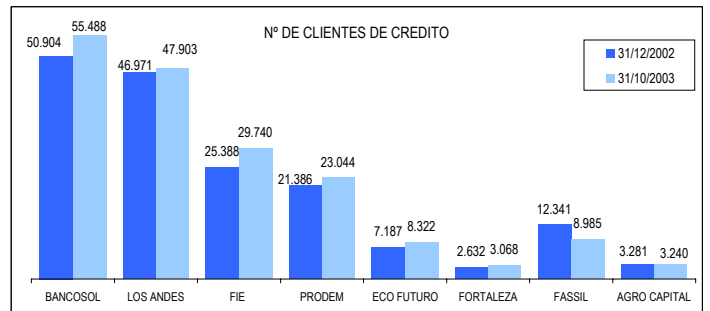
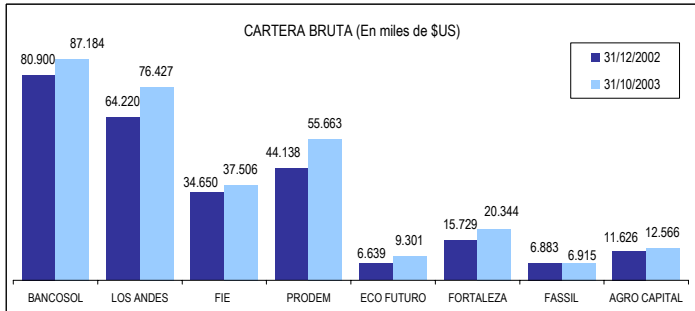
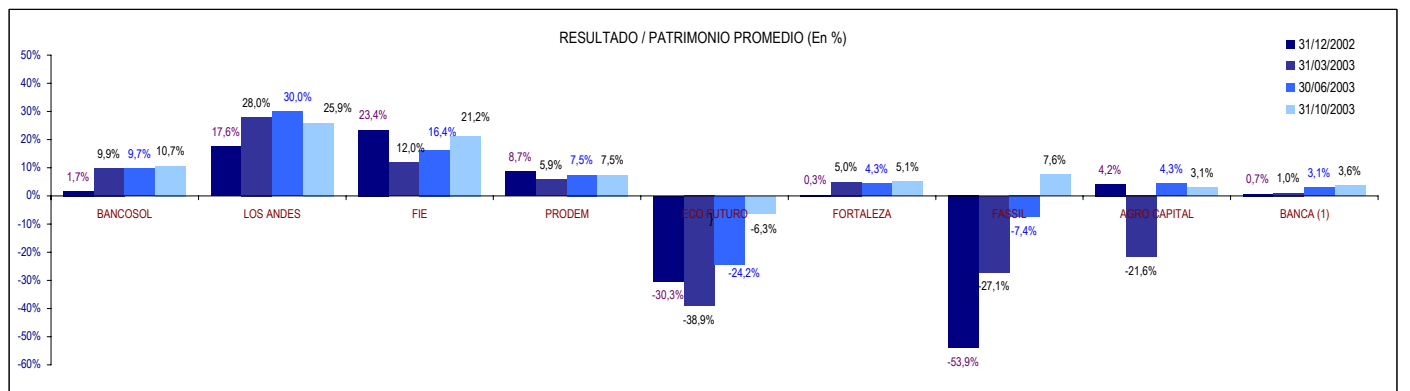
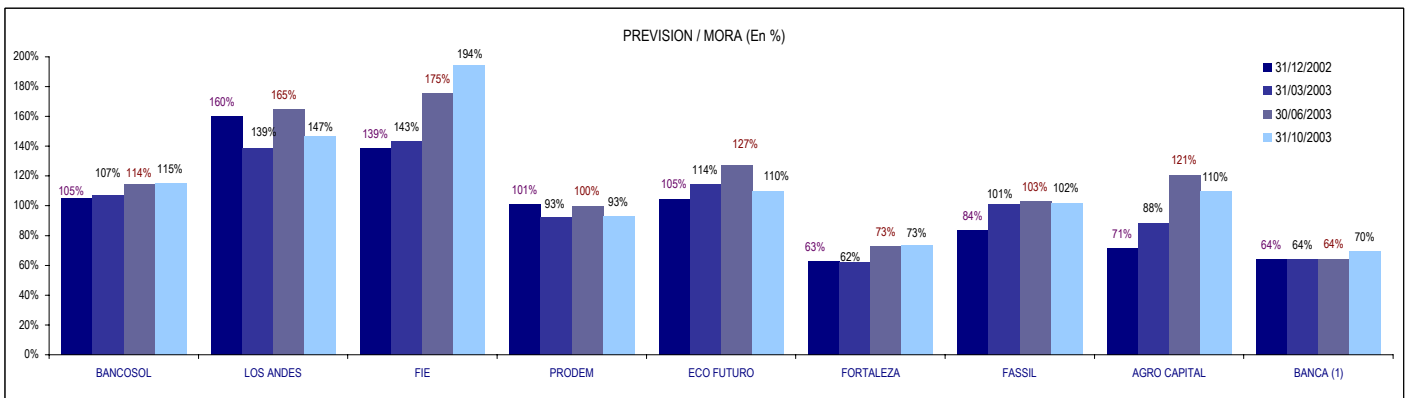
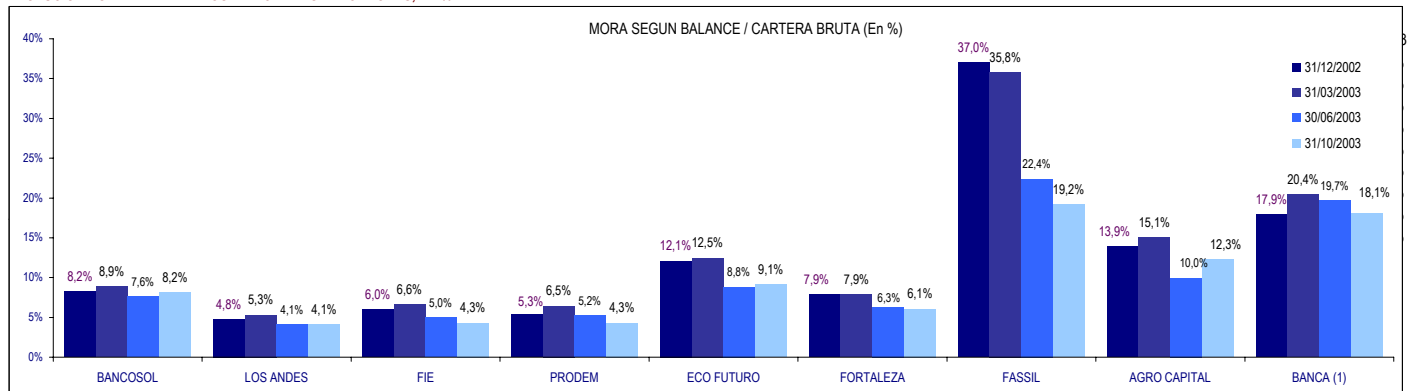


EVOLUCION POR ENTIDAD (CIFRAS EN MILES DE DOLARES)

ENTIDAD	CARTERA BRUTA			MORA SEGUN BALANCE			PREVISION CONSTITUIDA			N° DE CLIENTES DE CREDITO		
	31/12/2002	31/10/2003	VARIACION	31/12/2002	31/10/2003	VARIACION	31/12/2002	31/10/2003	VARIACION	31/12/2002	31/10/2003	VARIACION
BANCOSOL	80.900	87.184	7,8%	6.671	7.131	6,9%	7.021	8.208	16,9%	50.904	55.488	9,0%
LOS ANDES	64.220	76.427	19,0%	3.083	3.155	2,3%	4.928	4.630	-6,0%	46.971	47.903	2,0%
FIE	34.650	37.506	8,2%	2.073	1.611	-22,3%	2.872	3.131	9,0%	25.388	29.740	17,1%
PRODEM	44.138	55.663	26,1%	2.352	2.395	1,8%	2.370	2.229	-5,9%	21.386	23.044	7,8%
ECO FUTURO	6.639	9.301	40,1%	804	849	5,6%	840	933	11,0%	7.187	8.322	15,8%
FORTALEZA	15.729	20.344	29,3%	1.237	1.235	-0,2%	774	906	17,1%	2.632	3.068	16,6%
FASSIL	6.883	6.915	0,5%	2.546	1.325	-47,9%	2.128	1.352	-36,5%	12.341	8.985	-27,2%
AGRO CAPITAL	11.626	12.566	8,1%	1.615	1.544	-4,4%	1.154	1.695	46,9%	3.281	3.240	-1,2%
TOTAL ASOFIN	264.785	305.908	15,5%	20.379	19.245	-5,6%	21.314	23.086	8,3%	170.090	179.790	5,7%
BANCA (1)	2.585.897	2.497.172	-3,4%	463.893	451.474	-2,7%	297.208	314.544	5,8%	159.388	S/D	S/D



EVOLUCION POR ENTIDAD DE LOS PRINCIPALES INDICADORES, EN %:



(1) Excepto BANCOSOL

NOTA: Por aplicación de la norma, a partir de dic/2002 en la cartera en mora, se excluyen las operaciones con retrasos hasta 30 días