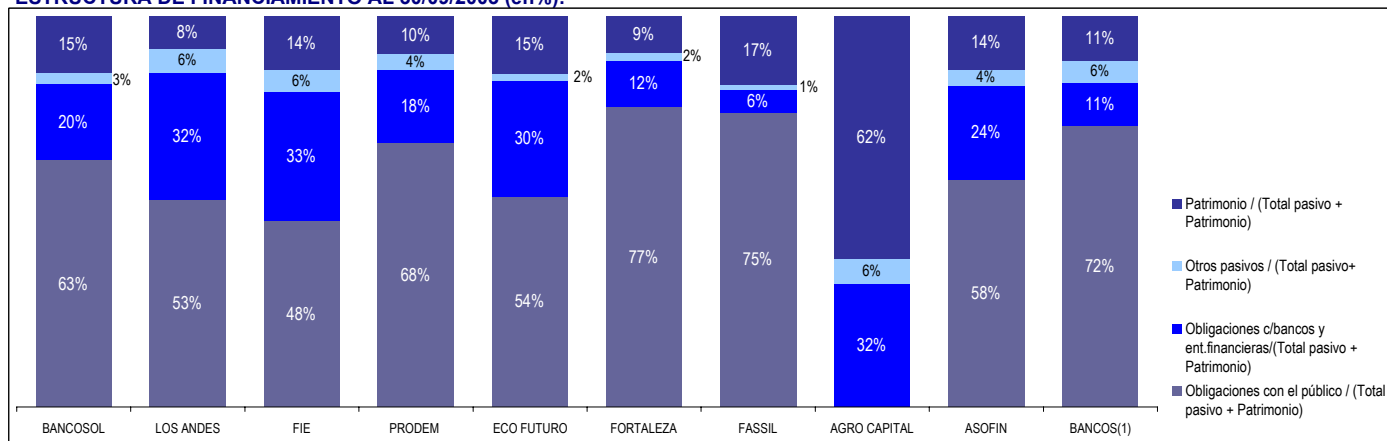
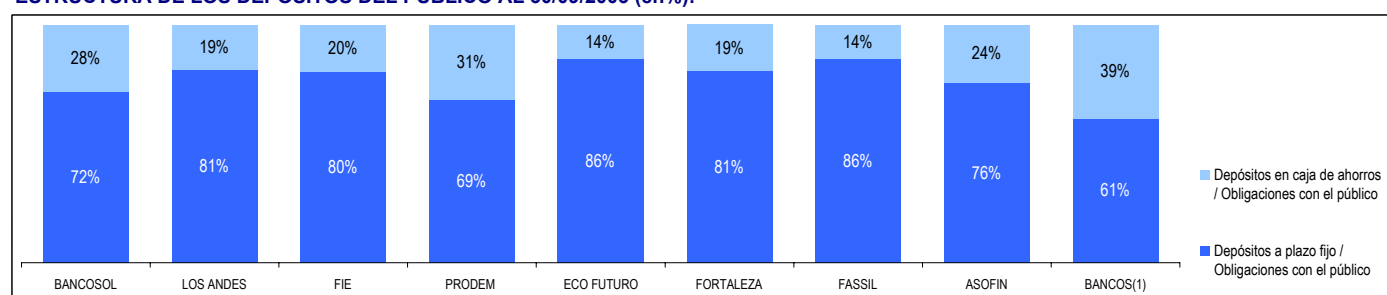


ESTRUCTURA DE FINANCIAMIENTO AL 30/09/2003 (en%):

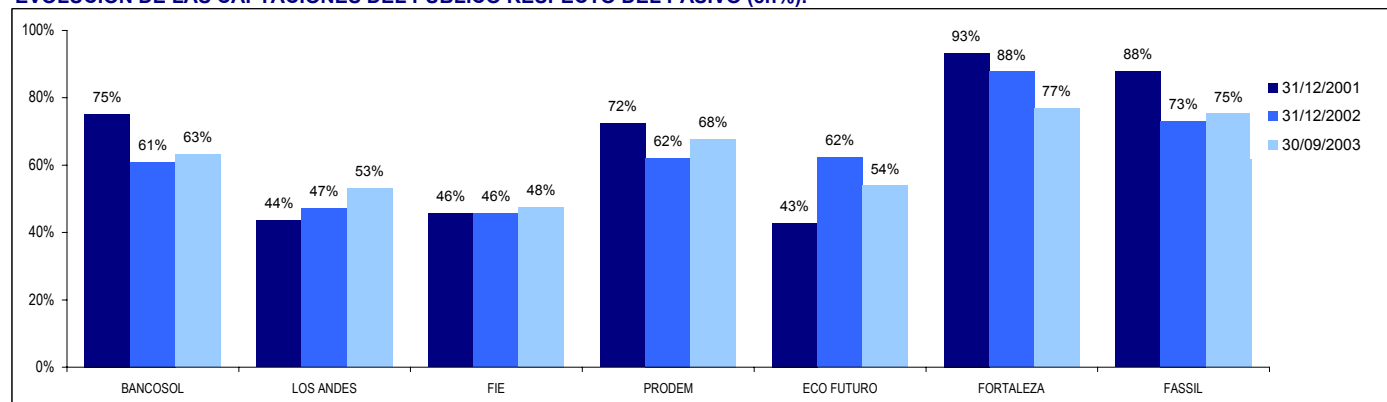


ESTRUCTURA DE LOS DEPOSITOS DEL PÚBLICO AL 30/09/2003 (en%):



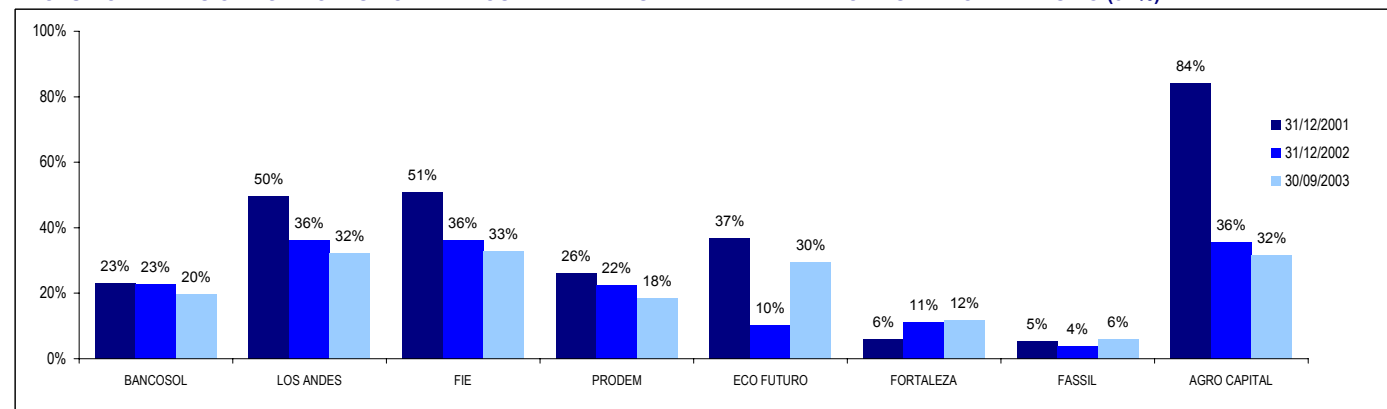
	BANCOSOL	LOS ANDES	FIE	PRODEM	ECO FUTURO	FORTALEZA	FASSIL	GRO CAPITAL	ITAL	ASOFIN
N° Depósitos de personas naturales/ N° Total de DP	87%	93%	91%	98%	94%	96%	97%	0%	0%	93%
N° Depósitos de personas jurídicas / N° Total de DP	13%	7%	9%	2%	6%	4%	3%	0%	0%	7%

EVOLUCION DE LAS CAPTACIONES DEL PUBLICO RESPECTO DEL PASIVO (en%):



CAPTACIONES DEL PUBLICO (en miles de \$US)	BANCOSOL	LOS ANDES	FIE	PRODEM	ECO FUTURO	FORTALEZA	FASSIL	GRO CAPITAL	ITAL
Al 31/12/2001	62.833	21.720	11.343	26.240	4.709	18.666	9.933	0	0
Al 31/12/2002	63.594	34.550	17.124	33.783	4.715	16.569	5.879	0	0
Al 30/09/2003	68.888	50.311	20.010	46.707	5.634	19.530	6.464	0	0

EVOLUCION DE LAS OBLIGACIONES CON BANCOS Y ENTIDADES DE FINANCIAMIENTO RESPECTO DEL PASIVO (en%):



(1) Excepto BANCOSOL