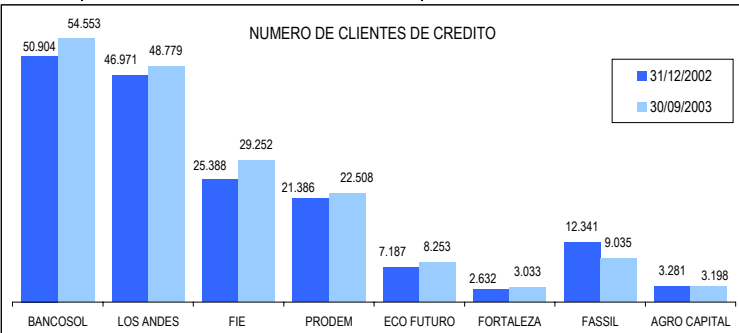
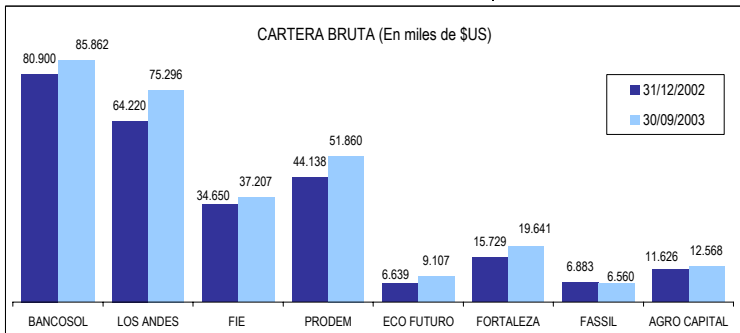
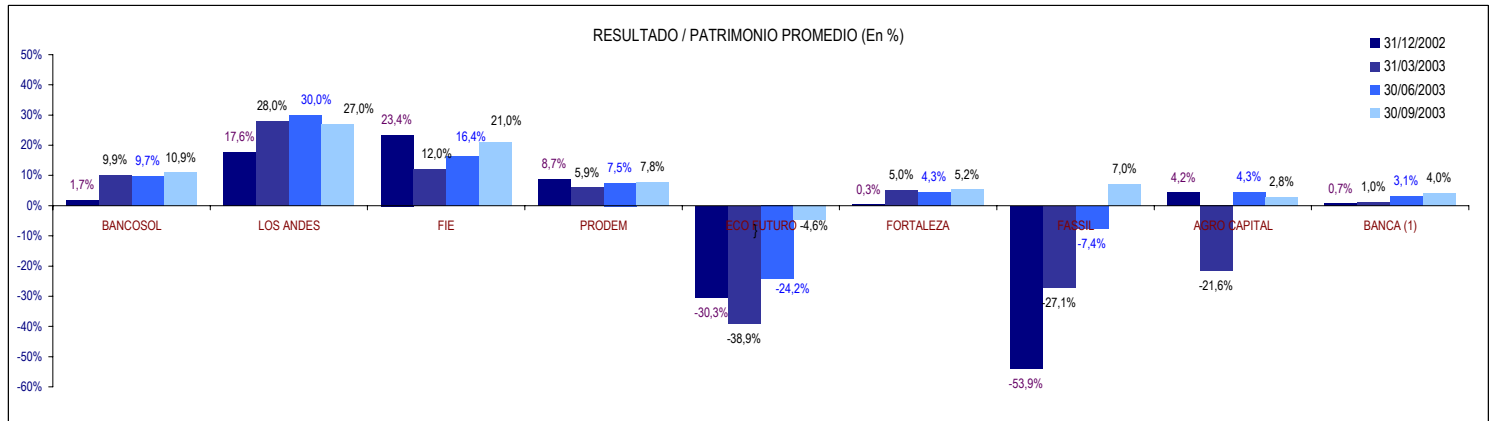
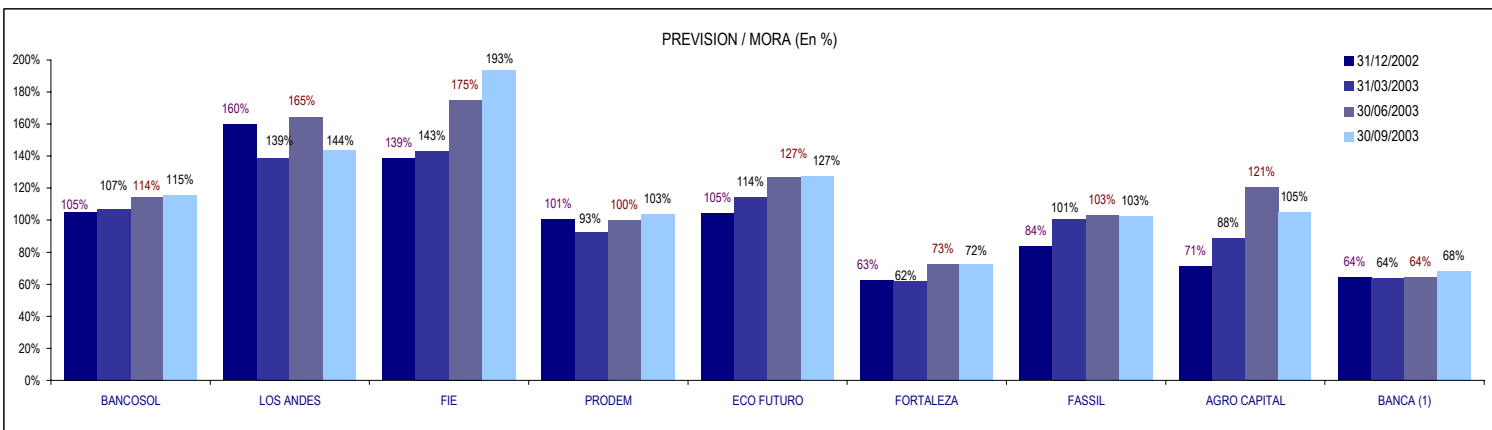
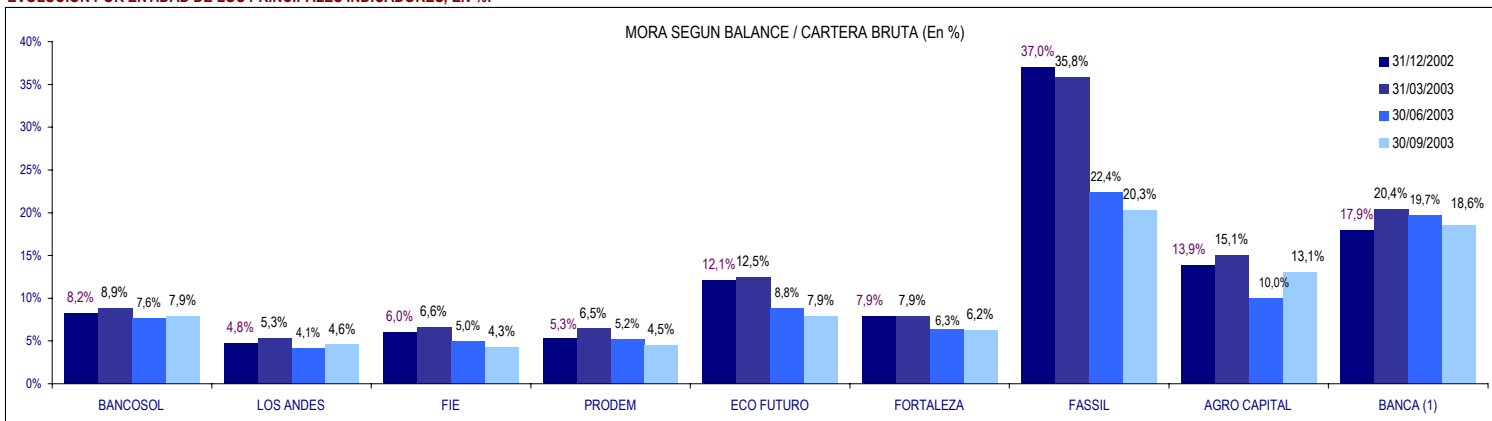


**EVOLUCION POR ENTIDAD (CIFRAS EN MILES DE DOLARES)**

ENTIDAD	CARTERA BRUTA			MORA SEGÚN BALANCE			PREVISION CONSTITUIDA			N° DE CLIENTES DE CREDITO		
	31/12/2002	30/09/2003	VARIACION	31/12/2002	30/09/2003	VARIACION	31/12/2002	30/09/2003	VARIACION	31/12/2002	30/09/2003	VARIACION
BANCOSOL	80.900	85.862	6,1%	6.671	6.812	2,1%	7.021	7.865	12,0%	50.904	54.553	7,2%
LOS ANDES	64.220	75.296	17,2%	3.083	3.429	11,2%	4.928	4.934	0,1%	46.971	48.779	3,8%
FIE	34.650	37.207	7,4%	2.073	1.602	-22,7%	2.872	3.096	7,8%	25.388	29.252	15,2%
PRODEM	44.138	51.860	17,5%	2.352	2.325	-1,1%	2.370	2.404	1,5%	21.386	22.508	5,2%
ECO FUTURO	6.639	9.107	37,2%	804	717	-10,7%	840	914	8,7%	7.187	8.253	14,8%
FORTALEZA	15.729	19.641	24,9%	1.237	1.217	-1,6%	774	882	14,0%	2.632	3.033	15,2%
FASSIL	6.883	6.560	-4,7%	2.546	1.329	-47,8%	2.128	1.363	-36,0%	12.341	9.035	-26,8%
AGRO CAPITAL	11.626	12.568	8,1%	1.615	1.646	1,9%	1.154	1.734	50,2%	3.281	3.198	-2,5%
TOTAL ASOFIN	264.785	298.100	12,6%	20.379	19.075	-6,4%	21.314	23.193	8,8%	170.090	178.611	5,0%
BANCA (1)	2.585.897	2.516.762	-2,7%	463.893	466.968	0,7%	297.208	317.698	6,9%	159.388	S/D	S/D



**EVOLUCION POR ENTIDAD DE LOS PRINCIPALES INDICADORES, EN %:**



(1) Excepto BANCOSOL

NOTA: Por aplicación de la norma, a partir de dic/2002 en la cartera en mora, se excluyen las operaciones con retrasos hasta 30 días