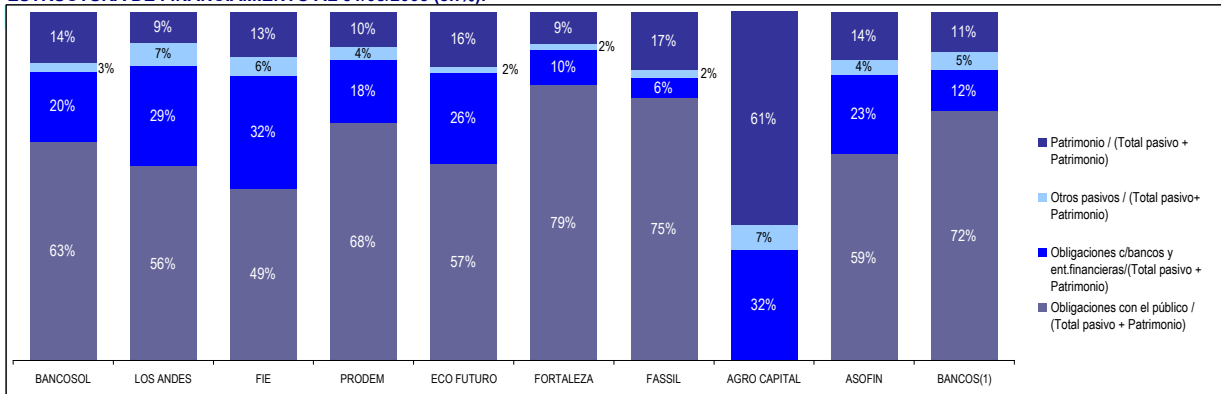
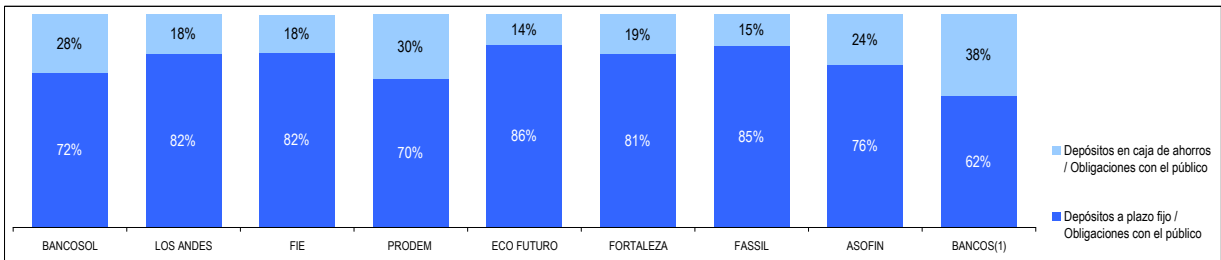


ESTRUCTURA DE FINANCIAMIENTO AL 31/08/2003 (en%):

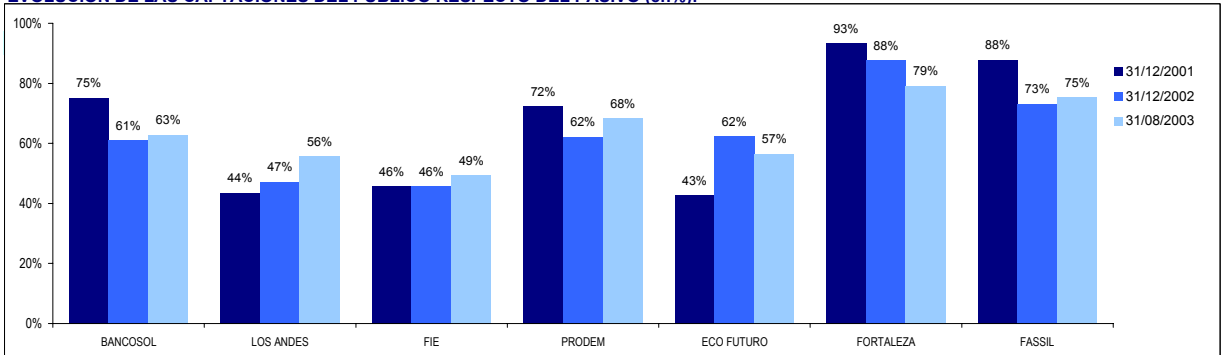


ESTRUCTURA DE LOS DEPOSITOS DEL PÚBLICO AL 31/08/2003 (en%):



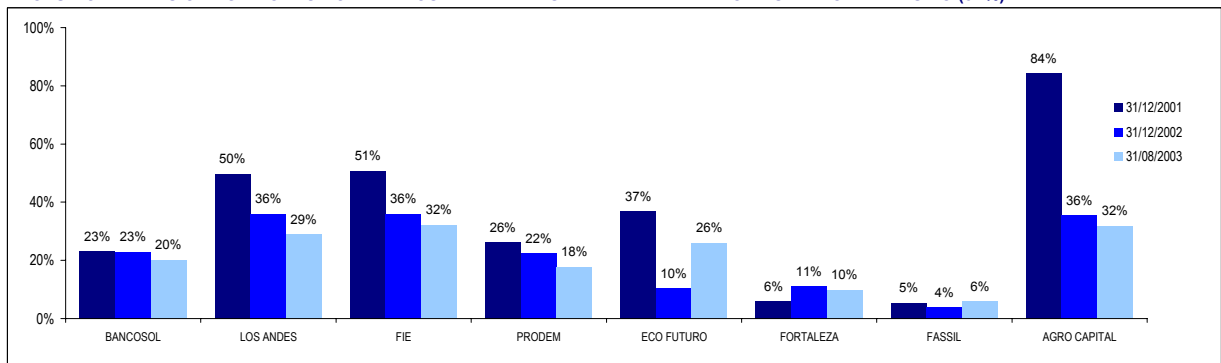
ESTRUCTURA DE LOS DEPOSITOS A PLAZO FIJO	BANCOSOL	LOS ANDES	FIE	PRODEM	ECO FUTURO	FORTALEZA	FASSIL	GRO CAPITAL	ITAL	ASOFIN
N° Depósitos de personas naturales/ N° Total de DPI	88%	92%	90%	98%	85%	98%	97%	0%	0%	93%
N° Depósitos de personas jurídicas / N° Total de DPI	12%	8%	10%	2%	15%	2%	3%	0%	0%	7%

EVOLUCION DE LAS CAPTACIONES DEL PUBLICO RESPECTO DEL PASIVO (en%):



CAPTACIONES DEL PUBLICO (en miles de \$US)	BANCOSOL	LOS ANDES	FIE	PRODEM	ECO FUTURO	FORTALEZA	FASSIL	GRO CAPITAL
AI 31/12/2001	62.833	21.720	11.343	26.240	4.709	18.666	9.933	0
AI 31/12/2002	63.594	34.550	17.124	33.783	4.715	16.569	5.879	0
AI 31/07/2003	68.088	49.532	20.119	45.516	5.546	20.547	6.386	0

EVOLUCION DE LAS OBLIGACIONES CON BANCOS Y ENTIDADES DE FINANCIAMIENTO RESPECTO DEL PASIVO (en%):



(1) Excepto BANCOSOL.