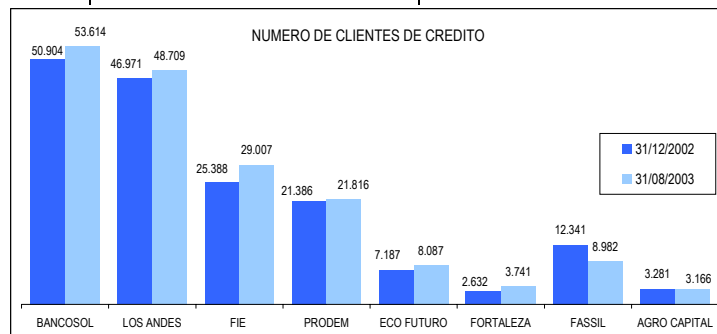
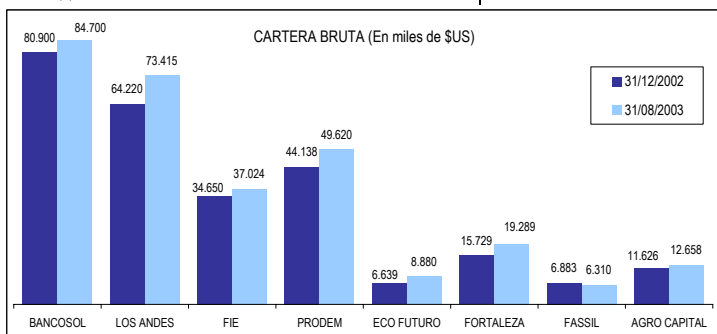
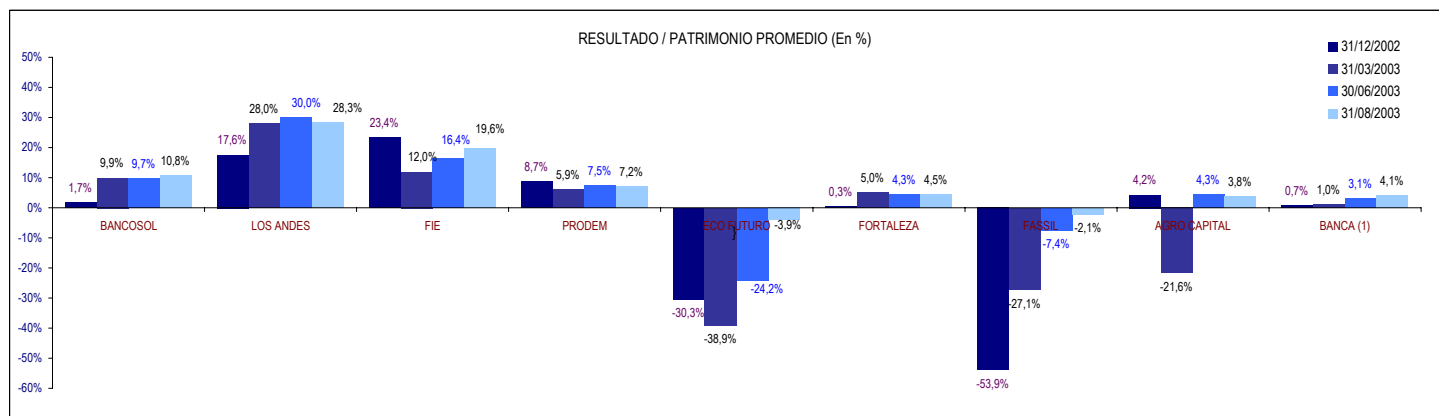
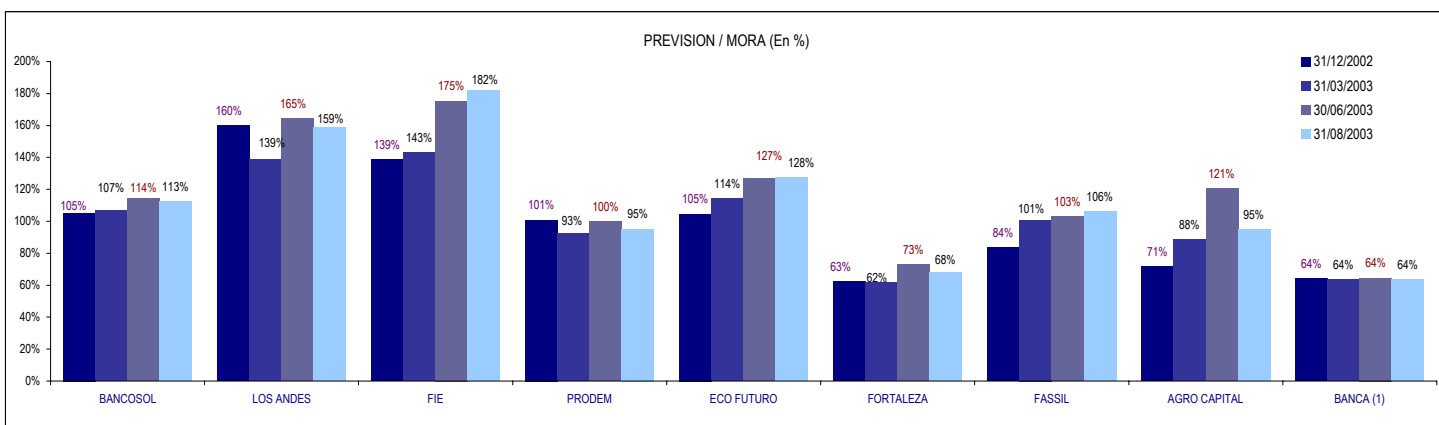
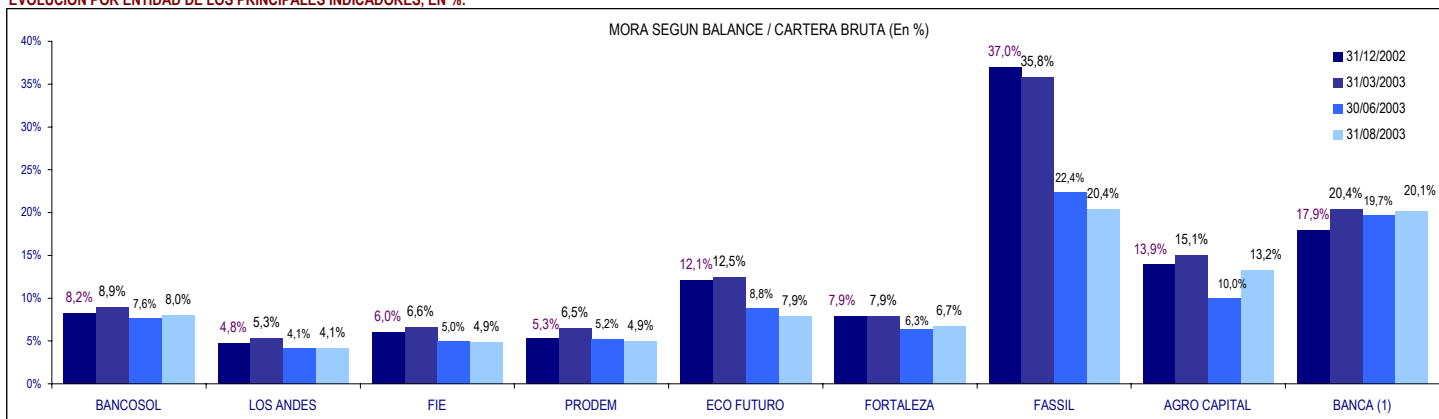


EVOLUCION POR ENTIDAD (CIFRAS EN MILES DE DOLARES)

ENTIDAD	CARTERA BRUTA			MORA SEGÚN BALANCE			PREVISION CONSTITUIDA			N° DE CLIENTES DE CREDITO		
	31/12/2002	31/08/2003	VARIACION	31/12/2002	31/08/2003	VARIACION	31/12/2002	31/08/2003	VARIACION	31/12/2002	31/08/2003	VARIACION
BANCOSOL	80.900	84.700	4,7%	6.671	6.759	1,3%	7.021	7.614	8,4%	50.904	53.614	5,3%
LOS ANDES	64.220	73.415	14,3%	3.083	3.016	-2,1%	4.928	4.790	-2,8%	46.971	48.709	3,7%
FIE	34.650	37.024	6,9%	2.073	1.815	-12,5%	2.872	3.304	15,0%	25.388	29.007	14,3%
PRODEM	44.138	49.620	12,4%	2.352	2.444	3,9%	2.370	2.326	-1,8%	21.386	21.816	2,0%
ECO FUTURO	6.639	8.880	33,8%	804	704	-12,4%	840	900	7,0%	7.187	8.087	12,5%
FORTALEZA	15.729	19.289	22,6%	1.237	1.292	4,4%	774	879	13,7%	2.632	3.741	42,1%
FASSIL	6.883	6.310	-8,3%	2.546	1.286	-49,5%	2.128	1.368	-35,7%	12.341	8.982	-27,2%
AGRO CAPITAL	11.626	12.658	8,9%	1.615	1.675	3,7%	1.154	1.590	37,7%	3.281	3.166	-3,5%
TOTAL ASOFIN	264.785	291.896	10,2%	20.379	18.991	-6,8%	21.314	22.771	6,8%	170.090	177.122	4,1%
BANCA (1)	2.585.897	2.515.268	-2,7%	463.893	505.852	9,0%	297.208	321.291	8,1%	159.388	S/D	S/D



EVOLUCION POR ENTIDAD DE LOS PRINCIPALES INDICADORES, EN %:



(1) Excepto BANCOSOL

NOTA: Por aplicación de la norma, a partir de dic/2002 en la cartera en mora, se excluyen las operaciones con retrasos hasta 30 días