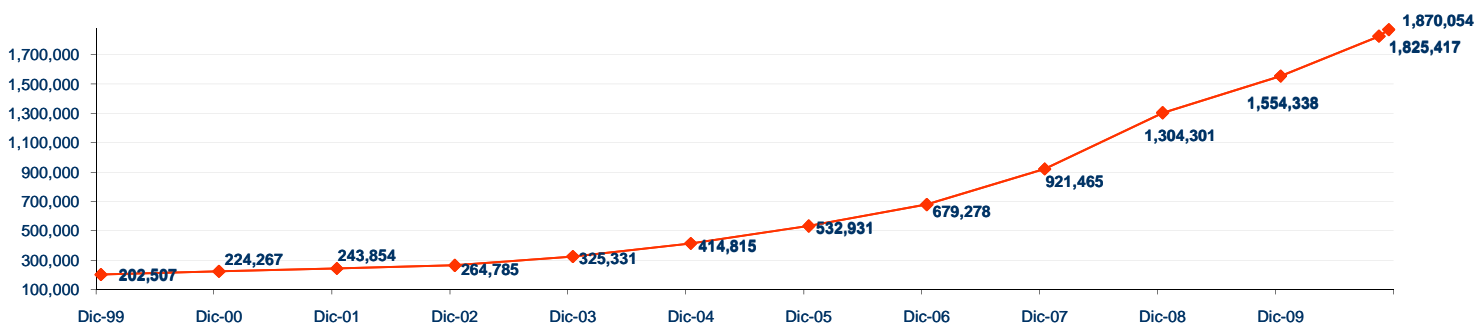


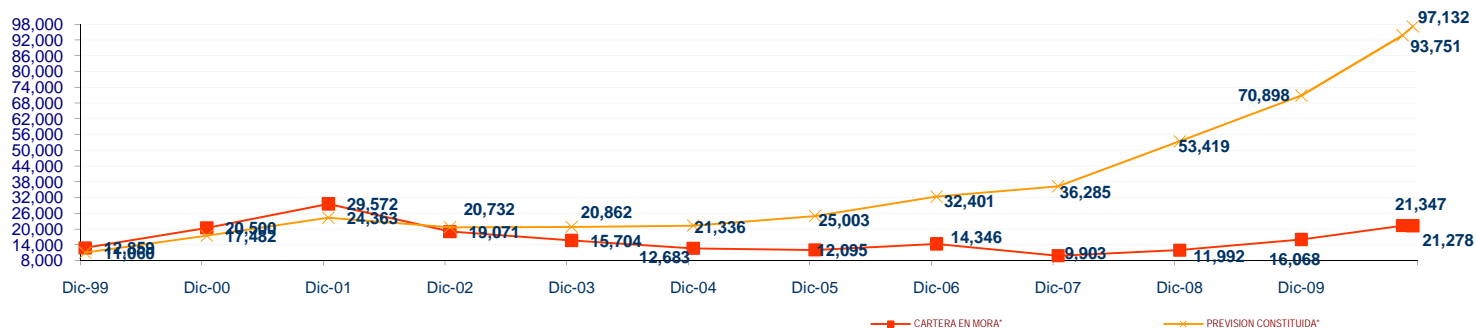
EVOLUCION CONSOLIDADA DE LA CARTERA DE CREDITOS DE LOS ASOCIADOS A ASOFIN

INFORMACION AL:	31/12/99	31/12/00	31/12/01	31/12/02	31/12/03	31/12/04	31/12/05	31/12/06	31/12/07	31/12/08	31/12/09	31/10/10	30/11/10	VARIACION Dic/09-Nov/10	VARIACION MES
CARTERA BRUTA*	202,507	224,267	243,854	264,785	325,331	414,815	532,931	679,278	921,465	1,304,301	1,554,338	1,825,417	1,870,054	20.31%	2.45%
CARTERA EN MORA*	12,859	20,500	29,572	19,071	15,704	12,683	12,095	14,346	9,903	11,992	16,068	21,347	21,278	32.42%	-0.33%
PREVISION CONSTITUIDA*	11,060	17,482	24,363	20,732	20,862	21,336	25,003	32,401	36,285	53,419	70,898	93,751	97,132	37.00%	3.61%
Cartera en mora / Cartera bruta	6.35%	9.14%	12.13%	7.20%	4.83%	3.06%	2.27%	2.11%	1.07%	0.92%	1.03%	1.17%	1.14%	0.10 p.p.	-0.03 p.p.
Previsión constituida/ cartera en mora	86%	85%	82%	109%	133%	168%	207%	226%	366%	445%	441%	439%	456%	15.26 p.p.	17.33 p.p.
Previsión constituida/ cartera bruta	5.5%	7.8%	10.0%	7.8%	6.4%	5.1%	4.7%	4.8%	3.9%	4.1%	4.6%	5.1%	5.2%	0.63 p.p.	0.06 p.p.

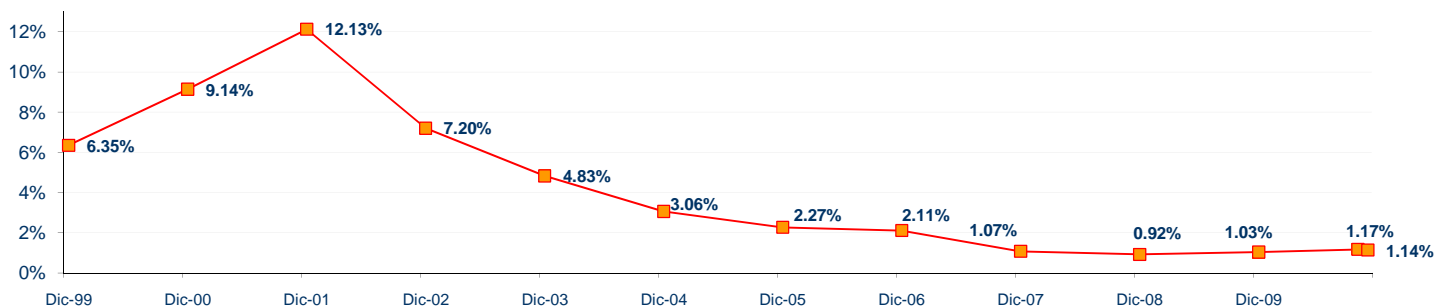
CARTERA BRUTA (En miles de \$US):



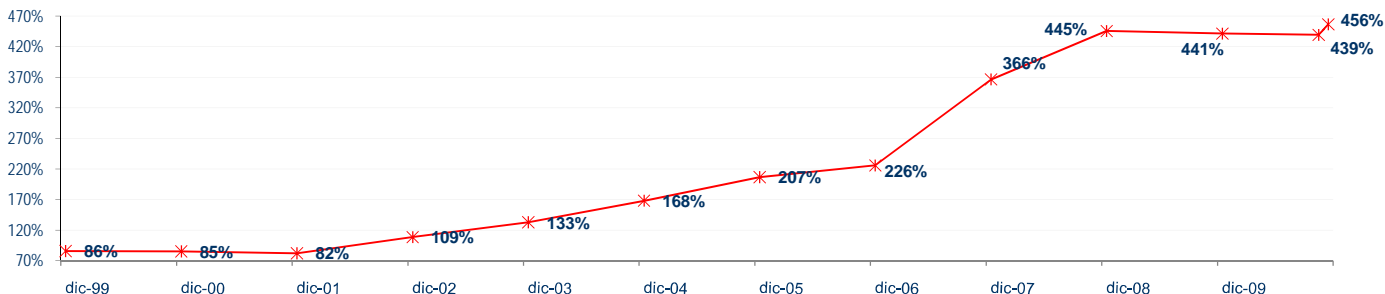
CARTERA EN MORA Y PREVISION CONSTITUIDA (EN MILES DE \$US)



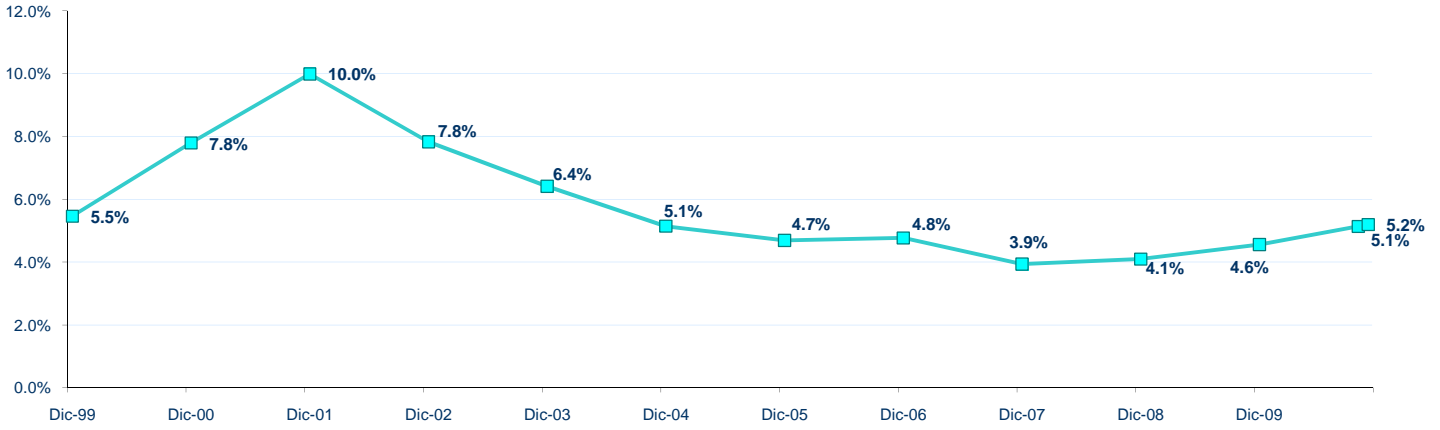
CARTERA EN MORA/CARTERA BRUTA: (En %)



PREVISION CONSTITUIDA / CARTERA EN MORA: (En %)

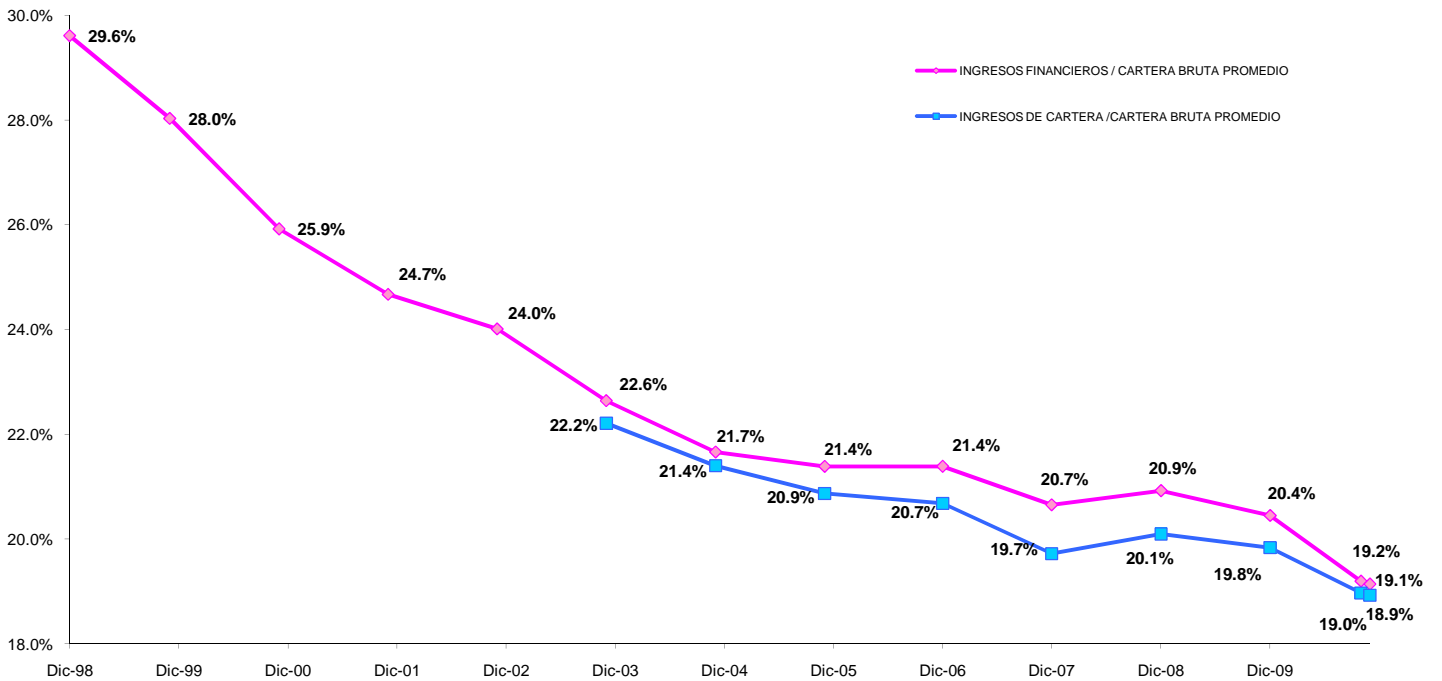
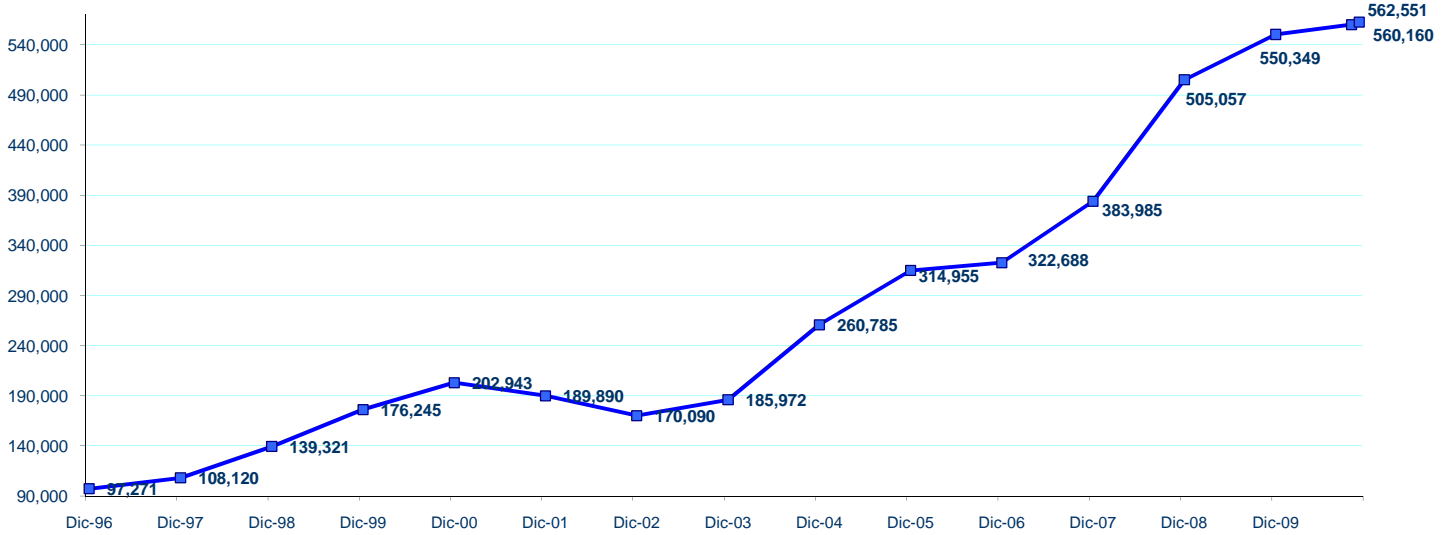


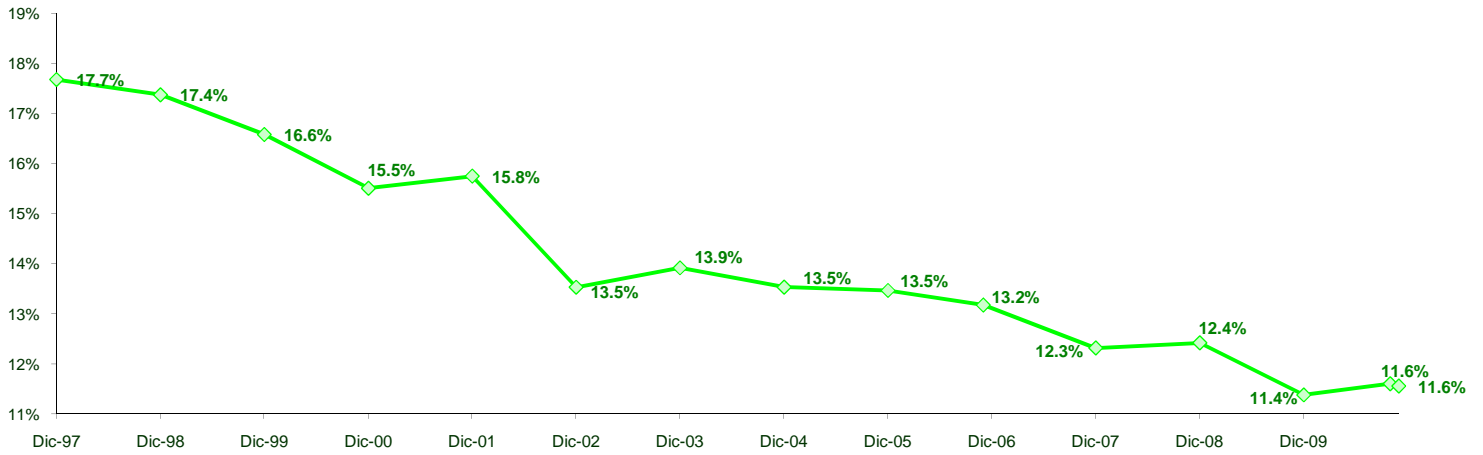
PREVISION CONSTITUIDA / CARTERA BRUTA: (En %)



NOTA: Por aplicación de la norma, a partir de dic/2002 en la cartera en mora, se excluyen las operaciones con retrasos hasta 30 días

NUMERO DE CLIENTES DE CREDITO:





GASTOS POR OBLIGACIONES CON EL PUBLICO/CAPTACIONES PROMEDIO

